



Istituto Statale d'Istruzione Superiore "Pitagora"

P.zza Livorno, 2 – 75023 MONTALBANO JONICO (MT)
Tel. sede Montalbano 0835/691582 - Tel sede Nova Siri 0538/536250
E-mail: mtis00100a@istruzione.it – PEC: mtis00100a@pec.istruzione.it
Sito Web: www.isispitagoramontalbano.gov.it

Codice Mecc. MTIS00100A - Codice Fiscale 81001850775 – Cod. Univ. Uff. UFM8LI

Prot. n. 9265 C/2

Montalbano J.co 01/12/2016

Al Direttore S.G.A.

e p.c. Al Personale ATA

Agli ATTI – SEDE – SITO WEB

OGGETTO: *Adozione Piano delle attività del personale ATA A.S. 2016/17 inerente le prestazioni dell'orario di lavoro, l'attribuzione degli incarichi di natura organizzativa, la proposta di attribuzione degli incarichi specifici, l'intensificazione delle prestazioni lavorative e quelle eccedenti l'orario d'obbligo.*

IL DIRIGENTE SCOLASTICO

RICHIAMATE le direttive di massima impartite al DSGA;

VISTA proposta di Piano delle Attività dei servizi generali e amministrativi per l'A.S. 2016/17, presentata dal Direttore dei Servizi Generali e Amministrativi in data 28/11/2016, prot. n. 9896 C/2;

VERIFICATA la congruenza della proposta con il Piano Triennale dell'Offerta Formativa e successivi aggiornamenti;

FATTO PRESENTE che la proposta è stata oggetto di informazione preventiva alle RSU e ai sindacati territoriali firmatari del vigente CCNL del Comparto Scuola, nella riunione svoltasi il 29/11/2016;

VISTA l'Ipotesi di Contratto Integrativo d'Istituto sottoscritto in data 29/11/2016, prot. n. 9228 A/19;

VISTO il verbale n. 2016/005 di Certificazione di Compatibilità Finanziaria dell'Ipotesi di Contratto Integrativo sottoscritto dai Revisori dei Conti in data 01/12/2016;

ADOTTA

il Piano delle Attività per il personale ATA, proposto dal Direttore dei Servizi Generali ed Amministrativi Leonardo Miraglia, come da documento allegato che costituisce parte integrante e sostanziale del presente provvedimento.

La puntuale attuazione del piano è affidata al Direttore dei Servizi Generali ed Amministrativi, che provvederà periodicamente a verificarne la corretta realizzazione, informandone questo ufficio e proponendo, se necessario, eventuali integrazioni e/o modifiche.



IL DIRIGENTE SCOLASTICO
Prof. Leonardo GIORDANO



Ministero dell'Istruzione
dell'Università e Ricerca



Istituto Statale d'Istruzione Superiore "Pitagora"


P.zza Livorno, 2 – 75023 MONTALBANO JONICO (MT)

Tel. 0835/691582 - Fax: 0835/691026

E-mail: mtis00100a@istruzione.it – PEC: mtis00100a@pec.istruzione.it

Sito Web: www.isispitagoramontalbano.gov.it

Codice Fiscale 81001850775



Piano Annuale delle attività del Personale A.T.A. A.S. 2016/17

Prot. n° 9196 C/2

Montalbano Jonico, 28/11/2016

Al Dirigente Scolastico

Agli ATTI - SEDE

Oggetto: *Proposta Piano annuale delle attività di lavoro del personale ATA A.S. 2016/17, inerente alle prestazioni dell'orario di lavoro, all'attribuzione degli incarichi di natura organizzativa e di quelli specifici, all'intensificazione delle prestazioni lavorative e di quelle eccedenti l'orario d'obbligo e alle attività di formazione.*

IL DIRETTORE DEI SERVIZI GENERALI E AMMINISTRATIVI

- ✚ Visto il D.L.vo 297/94;
- ✚ Visto il CCNL del 04/08/1995;
- ✚ Visto il D.L.vo 242/96;
- ✚ Visto il D.M. 292/96;
- ✚ Vista la Legge 59/1997 art. 21;
- ✚ Visto il D.M. 382/98;
- ✚ Visto il DPR 275/1999 art. 14;
- ✚ Visto il CCNL del 26/05/1999;
- ✚ Visto il CCNI del 31/08/1999;
- ✚ Visto il D.L.vo 165/2001 art. 25;
- ✚ Visto il CCNL del 07/12/2005, artt. 5, 7 e 9;
- ✚ Visto l' Accordo MIUR - OO.SS. del 10/05/2006;
- ✚ Visto il CCNL del 29/11/2007, artt. 46, 47, 50, 51, 53, 54, 62, 66, 88;
- ✚ Visto il D.L.vo 81/2008;
- ✚ Viste le sequenze contrattuali dell'8/4/2008 e del 25/07/2008;
- ✚ Visto il CCNL biennio economico 2008/2009 sottoscritto il 23/01/2009;
- ✚ Visto il C.C.N.I.- Formazione personale docente ed ATA del 04/07/2008;
- ✚ Visto l'Accordo MIUR-OO.SS. del 20/10/2008 nonché quello sulla II^ posizione econ.del 12/03/2009
- ✚ Considerato l'organico di diritto del personale ATA per il corrente anno scolastico;

- ✚ Visto il Piano Triennale dell'Offerta Formativa 2015/2018;
- ✚ Viste le direttive di massima impartite verbalmente dal Dirigente Scolastico;
- ✚ Tenuto conto della struttura edilizia della scuola;
- ✚ Considerato che nel corrente anno scolastico si darà continuità ed impulso alla riorganizzazione ed all'adeguamento dei servizi amministrativi ed ausiliari secondo gli obiettivi del raggiungimento della migliore qualità del servizio reso;
- ✚ Tenuto conto dell'esperienza e delle competenze specifiche del personale in servizio;
- ✚ Considerate le esigenze e le proposte del personale interessato emerse nell'Assemblea ATA del 05/09/2016;

Propone

il seguente Piano delle Attività dei Servizi Generali ed Amministrativi redatto in coerenza con gli obiettivi deliberati nel Piano Triennale dell'Offerta Formativa e le direttive impartite dal Dirigente Scolastico. La dotazione organica del personale ATA, per l' A.S. corrente, è la seguente:

Direttore dei Servizi Generali e Amministrativi	1
Assistenti Amministrativi	5
Assistenti Tecnici	3
Collaboratori Scolastici	10

DIRETTORE DEI SERVIZI GENERALI ED AMMINISTRATIVI

L'orario del DSGA, sempre nel rispetto assoluto dell'orario d'obbligo, sarà improntato alla massima flessibilità onde consentire, nell'ottica irrinunciabile di una costante, fativa e sinergica azione di supporto al Dirigente Scolastico, l'ottimale adempimento degli impegni, la massima disponibilità e professionale collaborazione del DSGA per un'azione tecnico-giuridico-amministrativa improntata ai criteri della efficacia, dell'efficienza e dell'economicità.

Eventuali prestazioni di lavoro straordinario aggiuntive all'orario di lavoro obbligatorio saranno autorizzate dal D.S. e conseguentemente potranno essere retribuite unicamente facendo ricorso a risorse economiche non facenti parte del F.I.S. salvo che il D.S.G.A non chieda per le stesse di poter fruire del riposo compensativo (art. 54, comma 4, CC NL 29/11/2007).

	LUNEDI	MARTEDI	MERCOLEDÌ	GIOVEDI	VENERDI	SABATO
MIRAGLIA	8,00 – 14,00	8,00 – 14,00	8,00 – 14,00	8,00 – 14,00	8,00 – 14,00	8,00 – 14,00

In caso di necessità e di adempimenti urgenti, scadenze, organi collegiali (riunioni di Giunta Esecutiva, Consigli d'Istituto, etc) l'orario sarà adattato alle esigenze, prevedendo un recupero per le ore o i giorni maturati oltre il normale orario di lavoro.

INDIVIDUAZIONE E ARTICOLAZIONE DEI SERVIZI AMMINISTRATIVI

ORARIO ASSISTENTI AMMINISTRATIVI

	LUNEDI	MARTEDI	MERCOLEDI	GIOVEDI *	VENERDI	SABATO
BRAICO Filomena	8,00 – 14,00	8,00 – 14,00	8,00 – 14,00	8,00 – 14,00	8,00 – 14,00	8,00 – 14,00
LARocca Elisabetta	8,00 – 14,00	8,00 – 14,00	8,00 – 14,00	8,00 – 14,00	8,00 – 14,00	8,00 – 14,00
MAZZOTTA Carmelina	8,00 – 14,00	8,00 – 14,00	8,00 – 14,00	8,00 – 14,00	8,00 – 14,00	8,00 – 14,00
PADULA Maria	8,00 – 14,00	8,00 – 14,00	8,00 – 14,00	8,00 – 14,00	8,00 – 14,00	8,00 – 14,00
ROMANO Francesco	8,00 – 14,00	8,00 – 14,00	8,00 – 14,00	8,00 – 14,00	8,00 – 14,00	8,00 – 14,00

* a rotazione tutti gli assistenti amministrativi, dalle 14,30 alle 17,30.

ORARIO DI RICEVIMENTO DEL PUBBLICO

Gli uffici di segreteria osservano il seguente orario di ricevimento del pubblico:

- lunedì, martedì, mercoledì, venerdì e sabato: dalle ore 10,00 alle ore 12,00
- giovedì: dalle ore 10,00 alle ore 12,00 e dalle ore 14,30 alle ore 17,30.

1. n. 5 settori di servizio individuali;
2. carichi di lavoro equamente ripartiti.

SERVIZI E COMPITI ASSISTENTI AMMINISTRATIVI

Orario di servizio - copertura dell'attività didattica; l'orario del personale amministrativo è articolato su 36 ore settimanali e viene svolto su sei giorni settimanali nel modo seguente: dalle ore 08,00 alle ore 14,00.

Inoltre, la segreteria resta aperta al pomeriggio, per supporto alle attività didattiche e per far fronte alle esigenze del pubblico esterno, nei seguenti giorni e orari: giovedì dalle ore 14,30 alle ore 17,30 con decorrenza 20/10/2016 e fino al termine delle attività didattiche fissato per il 10/06/2017. Il servizio viene svolto, con lavoro eccedente l'orario d'obbligo, da tutti gli assistenti amministrativi con rotazione di una unità per volta. Le predette ore, per complessive 90 ore, previa disponibilità del personale interessato, in parte sarà a carico del FIS e la restante quota sarà compensata con recuperi durante le giornate di sospensione didattica così come richiesto, dal predetto personale, nell'assemblea del personale ATA del 05/09/2016.

Presso la sede associata di Nova Siri sarà garantito il servizio amministrativo in funzione delle esigenze in particolari momenti dell'anno scolastico; sarà svolto dagli assistenti amministrativi che daranno la disponibilità a prestare servizio presso la sede associata. Per la turnazione si applica il criterio delle disponibilità ed, in subordine, quello della rotazione.

Tutti gli operatori scolastici assicurano all'utenza la trasparenza nei contatti telefonici, dichiarando il proprio nome, cognome e la qualifica rivestita all'interno della scuola.

AREA

NOMINATIVO

COMPITI

AREA	NOMINATIVO	COMPITI
<p>UOAGP Unità Operativa Affari Generali e Protocollo</p>	<p>CARMELINA MAZZOTTA</p>	<p>Tenuta registro protocollo informatico Circolari interne (compresa pubblicazione on-line) Gestione corrispondenza elettronica compreso l'indirizzo di PEO e di PEC (Posta Elettronica Certificata), nonché i residuali flussi analogici Archivio cartaceo e archivio digitale Tenuta e controllo pratiche relative a tutti i progetti da realizzare nell'ambito del PTOF Convocazione organi collegiali Distribuzione modulistica varia personale interno Collaborazione con l'ufficio alunni Responsabile trasparenza - accesso agli atti L. 241/1990 – de-certificazione. Pubblicazione provvedimenti organi di indirizzo politico (tutte le deliberazioni del Consiglio di istituto, entro cinque giorni dalla loro predisposizione e vi rimangono per 5 anni. Successivamente si possono consultare nella sezione "atti storicizzati") Adempimenti connessi con il D. Leg.vo 33/2013 in materia di amministrazione trasparente. Pubblicazione degli atti di propria competenza nella sez. "Pubblicità legale Albo on-line".</p>

<p>UOSSD Unità Operativa per i Servizi allo Studente e della Didattica</p>	<p>FILOMENA BRAICO FRANCESCO ROMANO</p>	<p>Informazione utenza interna ed esterna Iscrizioni alunni Gestione registro matricolare gestione circolari interne alunni Tenuta fascicoli documenti alunni Richiesta o trasmissione documenti Gestione corrispondenza con le famiglie Gestione statistiche Gestione pagelle, diplomi, tabelloni, scrutini, gestione assenze e ritardi, Gestione e procedure per adozioni e sussidi (libri di testo e assegni di studio) - Certificazioni varie e tenuta registri Esoneri educazione fisica Gestione procedura attivazione corsi IDEI e corsi di recupero Gestione Infortuni – denunce infortuni INAIL e Assicurazione integrativa alunni e/o personale Pratiche studenti diversamente abili Collaborazione docenti Funzioni Strumentali per monitoraggi relativi agli alunni Verifica contributi volontari famiglie Esami di stato e relativi adempimenti, preparazione materiale per gli Esami Elezioni scolastiche organi collegiali. Adempimenti connessi all'organizzazione delle attività previste nel POF - Gestione stages/alternanza/tirocini e relativi monitoraggi. Gestione organizzativa viaggi d'istruzione e visite guidate, stesura incarichi (personale interno) dei docenti accompagnatori, Gestione monitoraggi e rilevazioni statistiche riferite agli studenti Gestione DB alunni e tutori del sito web. Carta dello studente. Adempimenti connessi con il D. Leg.vo 33/2013 in materia di amministrazione trasparente. Pubblicazione degli atti di propria competenza nella sez. "Pubblicità legale <i>Albo on-line</i>". Partecipazione alla tenuta del registro di protocollo informatico (Segreteria Digitale).</p>
---	--	--

<p>UOPSG Unità Operativa del Personale e Stato Giuridico</p>	<p>ELISABETTA LA ROCCA</p> <p>MARIA PADULA</p>	<p>Organici Docenti e ATA Tenuta fascicoli personali analogici e digitali Richiesta e trasmissione documenti Predisposizione contratti di lavoro Gestione circolari interne riguardanti il personale Compilazione graduatorie supplenze personale docente ed ATA - Compilazione graduatorie interne soprannumerari docenti ed ATA – Certificati di servizio - Registro certificati di servizio Convocazioni attribuzione supplenze - gestione supplenze – comunicazioni assunzioni, proroghe e cessazioni al centro per l’impiego – Costituzione, Svolgimento, modificazioni, estinzioni rapporto di lavoro Controllo documenti di rito all’atto dell’assunzione Preparazione documenti periodo di prova Ricostruzioni di carriera, Pratiche pensionamenti, PR1, P04, Gestione Ricongiunzione L. 29– Dichiarazione dei servizi Gestione statistiche assenze personale e pubblicazione dei dati sul sito web della scuola Pratiche cause di servizio Anagrafe personale Corsi di aggiornamento e di riconversione - Attestati corsi di aggiornamento Collaborazione con l’RSPP per adempimenti D. L.vo 81/08. Nomine POF, progetti vari, corsi di recupero Raccolta e controllo registri per corsi di recupero, progetti vari. Adempimenti per esami di Stato, Commissioni di esami etc. Aggiornamento assenze e presenze personale con emissione decreti congedi ed aspettative Gestione scioperi Autorizzazione libere professioni e attività occasionali Anagrafe delle prestazioni Visite fiscali. Gestione ed elaborazione del TFR. Tenuta del registro dei contratti (parte riferita al personale supplente ed esperto esterno). Gestioni circolari scioperi e assemblee sindacali e inserimento docenti aderenti nel sistema delle “sostituzioni on-line” – Telefono e posta elettronica La contrattazione collettiva (dal sito ARAN) La contrattazione integrativa La dotazione organica Bonus Docenti, gestione e raccolta atti. Adempimenti connessi con il D. Leg.vo 33/2013 in materia di amministrazione trasparente. In particolare provvede a gestire e pubblicare:</p> <ul style="list-style-type: none"> • l’organigramma dell’istituzione scolastica • I tassi di assenza del personale • Il Curriculum Vitae e la retribuzione del Dirigente Scolastico <p>e tutto quanto previsto dalla normativa sopra citata. Pubblicazione degli atti di propria competenza nella sez. “Pubblicità legale <i>Albo on-line</i>”.</p>
---	--	--

<p>UOAM Unità Operativa Acquisti e Magazzino</p>	<p>FRANCESCO ROMANO</p>	<p>Cura e gestione del patrimonio – tenuta degli inventari – rapporti con i sub-consegnatari attività istruttoria, esecuzione e adempimenti connessi alle attività negoziali per gli acquisti di beni e servizi. Tenuta del registro dei contratti (parte acquisti beni e servizi). Tenuta dei registri di magazzino - carico e scarico materiale di facile consumo. Adempimenti connessi con il D. Leg.vo 33/2013 in materia di amministrazione trasparente. Pubblicazione degli atti di propria competenza nella sez. “<i>Pubblicità legale Albo on-line</i>”.</p>
<p>UO AFC Unità Operativa dell’Amministrazione Finanziaria e Contabile</p>	<p>ELISABETTA LA ROCCA</p>	<p><u>Sostituisce il DSGA in caso di assenza breve o impedimento.</u> Collabora con il DSGA per i seguenti adempimenti: Liquidazione competenze fondamentali ed accessorie personale supplente Docente e ATA - Rilascio CU - Registro INPS – Rapporti DPT - Registro decreti. Liquidazione compensi esami di Stato – Registro delle retribuzioni – Attività istruttoria, esecuzione e adempimenti connessi alle attività negoziali - Bandi per il reclutamento del personale esterno - Stipula contratti con esperti esterni connessi alla gestione dei progetti Gestione delle procedure connesse con la privacy. Collabora con l’Ufficio amm.vo per le pratiche relative agli acquisti. Pubblicazione degli atti di propria competenza nella sez. “<i>Pubblicità legale Albo on-line</i>”.</p>

SOSTITUZIONE COLLEGA ASSENTE: In caso di assenza temporanea di uno o più assistenti amministrativi, non essendo possibile la sostituzione con personale supplente breve e saltuario in ottemperanza alle vigenti norme, il lavoro degli assenti deve essere svolto da tutti i restanti assistenti amministrativi, dando priorità alle pratiche ritenute urgenti. L’intensificazione del predetto carico di lavoro sarà proposto con ore forfettarie in sede di contrattazione d’istituto. Per un buon andamento lavorativo, tutti gli assistenti amministrativi sono tenuti alla sostituzione dei colleghi assenti.

Eventuali necessità lavorative per smaltimento carichi di lavoro o esigenze urgenti saranno oggetto di autorizzazione, anche verbale, del DSGA le cui ore saranno recuperate con ore libere o giornate di riposo compensativo.

ASSISTENTI TECNICI

1. MAIDA Giovanni – laboratorio Informatica sede di Montalbano Jonico;
2. LUCARELLI Michele - laboratorio chimica e fisica sede di Montalbano Jonico;
3. PERSIANI Nino - laboratorio Informatica sede di Nova Siri.

SERVIZI E COMPITI ASSISTENTI TECNICI

- 1) assistenza tecnica alle esercitazioni didattiche per almeno 24 ore in compresenza del docente di teoria;
- 2) le restanti 12 ore sono prestate per manutenzione e riparazione delle attrezzature tecnico – scientifiche dei laboratori di competenza e per la preparazione del materiale per le esercitazioni.

Nei periodi di sospensione dell’attività didattica gli assistenti tecnici possono essere utilizzati oltre che in attività di manutenzione ordinaria del materiale tecnico, scientifico ed informatico dei laboratori, officine, reparti di lavorazione o uffici di rispettiva competenza, anche in attività di manutenzione straordinaria del predetto materiale e in attività di supporto alla didattica, necessarie per l’ordinato e puntuale avvio dell’anno scolastico.

La copertura dell’orario viene garantita con l’utilizzo razionale ed integrato di tutti gli strumenti previsti dalla vigente normativa (orario ordinario, flessibile). È prevista la prestazione del servizio di tutti gli Assistenti Tecnici in orario antimeridiano mentre la prestazione del servizio in orario pomeridiano sarà collegata e tarata in modo congruo a garantire la presenza di tante unità di Assistenti Tecnici quante richieste dalle progettualità del POF e dalla necessità di prestazioni di lavoro straordinario, compatibilmente con le risorse finanziarie appositamente previste e disponibili per il personale ATA allocate nel Fondo d’Istituto.

	LUNEDI	MARTEDI	MERCOLEDI	GIOVEDI	VENERDI	SABATO
MAIDA Giovanni	7,30 – 13,30	7,30 – 13,30	7,30 – 13,30	7,30 – 13,30	7,30 – 13,30	7,30 – 13,30
LUCARELLI Michele	8,00 – 14,00	8,00 – 14,00	8,00 – 14,00	8,00 – 14,00	8,00 – 14,00	8,00 – 14,00
PERSIANI Nino	8,00 – 14,00	8,00 – 14,00	8,00 – 14,00	8,00 – 14,00	8,00 – 14,00	8,00 – 14,00

L'Assistente Tecnico Giovanni Maida effettua l'orario flessibile al fine di avviare e controllare il server ed effettuare gli aggiornamenti del software, affinché regolarmente funzionante per l'inizio delle attività amministrative e didattiche.

Per esigenze didattiche dell'utilizzo del laboratorio di informatica durante le ore di tecnologie musicali, nella giornata del martedì dalle ore 13,20 alle ore 15,20, è richiesta la presenza dell'Assistente Tecnico per supporto alle attività didattiche, pertanto, l'A.T. Giovanni Maida, effettua, nel periodo 11/10/2016 – 06/06/2017, nella giornata del martedì dalle ore 13,20 alle ore 15,20 orario straordinario per n. 2 ore settimanali, per complessive ore 62 che saranno oggetto di contrattazione d'istituto.

SOSTITUZIONE COLLEGA ASSENTE: In caso di assenza temporanea di uno o più assistenti tecnici, non essendo possibile la sostituzione con personale supplente breve e saltuario in ottemperanza alle vigenti norme, il lavoro degli assenti deve essere svolto da tutti i restanti assistenti tecnici. Per un buon andamento lavorativo, tutti gli assistenti tecnici sono tenuti alla sostituzione dei colleghi assenti.

Eventuali necessità lavorative per smaltimento carichi di lavoro o esigenze urgenti saranno oggetto di autorizzazione, anche verbale, del DSGA le cui ore saranno recuperate con ore libere o giornate di riposo compensativo.

COLLABORATORI SCOLASTICI

1. DE PAOLA Vincenza - sede di Montalbano Jonico - T.I.;
2. DONADIO Pasquale Antonello - sede di Montalbano Jonico - T.I.;
3. FERRARA Marcello - sede di Montalbano Jonico - T.I.;
4. LATEANA Maria - sede di Montalbano Jonico - T.I.;
5. MALVASI Vincenzo - sede di Montalbano Jonico - T.I.;
6. MANCA Cosima - sede di Montalbano Jonico - T.I.;
7. TRIPALDI Camillo - sede di Montalbano Jonico - T.I.;
8. ABBONDANZA Anna Maria - sede di Nova Siri T.D. 30/06/2017;
9. MONTANO Carlo - sede di Nova Siri – assegnazione al 30/06/2017;
10. VARASANO Filomena - sede di Nova Siri – T.D. al 30/06/2017 (in sostituzione di Filippo Stigliano).

SERVIZI E COMPITI COLLABORATORI SCOLASTICI

La copertura dell'orario viene garantita con l'utilizzo razionale ed integrato di tutti gli strumenti previsti dalla vigente normativa (orario ordinario, flessibile, turnazioni).

Orario di lavoro settimanale sede di Montalbano Jonico

Collaboratore	LUNEDI	MARTEDI	MERCOLEDI	GIOVEDI	VENERDI	SABATO
DE PAOLA Vincenza	13,00 – 19,00	8,00-14,00	8,00-14,00	8,00-14,00	8,00-14,00	8,00 – 14,00
DONADIO Pasquale	7,20 – 13,20	13,00 – 19,00	7,20 – 13,20	7,20 – 13,20	7,20 – 13,20	7,20 – 13,20
FERRARA Marcello	8,00 -14,00	8,00-14,00	8,00-14,00	8,00-14,00	8,00-14,00	8,00 – 14,00
LATEANA Maria	7,20 – 13,20	7,20 – 13,20	13,00 – 19,00	7,20 – 13,20	7,20 – 13,20	7,20 – 13,20
MANCA Cosima	7,20 – 13,20	7,20 – 13,20	7,20 – 13,20	13,00 – 19,00	7,20 – 13,20	7,20 – 13,20
MALVASI Vincenzo	8,00-14,00	8,00-14,00	8,00-14,00	8,00-14,00	8,00-14,00	8,00 -14,00
TRIPALDI Camillo	8,00-14,00	8,00-14,00	8,00-14,00	8,00-14,00	13,00 – 19,00	8,00 – 14,00

Ripartizione del lavoro e assegnazione dei collaboratori scolastici alle aree di servizio

Sede di MONTALBANO JONICO

PIANO	COLLABORATORE	MANSIONI	AREA PULIZIA	AREA VIGILANZA
Primo Piano	FERRARA Marcello	Accoglienza alunni, vigilanza classi, corridoi bagni e uscita di emergenza. Uso della fotocopiatrice. Alle ore 13,20 effettuerà servizio al centralino in sostituzione della C.S. Manca	_____	Corridoio C2 Aula A21 fino aula A16 e parte C3, bagni B3-B4 Uscita di emergenza lato sud
Piano terra	DE PAOLA Vincenza	Apertura e chiusura ingresso, servizio accoglienza alunni, vigilanza classi, corridoi e bagni alunni. Uscita di emergenza. Uso della fotocopiatrice.	Aula Magna Cortile interno	Dalla A15 alla A18 – corridoio C2

	DONADIO Pasquale	Apertura e chiusura ingresso, servizio accoglienza alunni, vigilanza classi, corridoi e bagni alunni. Uscita di emergenza. Uso della fotocopiatrice.	Sala Docenti Laboratorio Coreutico	Tutto il 1 ^o piano compreso uscita di emergenza
Primo terra	LATEANA Maria	Apertura e chiusura ingresso servizio accoglienza alunni, vigilanza classi, corridoi, bagni e uscita di emergenza. Uso della fotocopiatrice.	Dirigenza Vice Dirigenza Centralino	Corridoio C1 e parte del C2 bagni B1 e B2
Piano terra	MALVASI Vincenzo	Apertura e chiusura ingresso servizio accoglienza alunni, vigilanza classi, corridoi, bagni e uscita di emergenza. Uso della fotocopiatrice. Vigilanza e assistenza alunni palestra e in uscita per attività motorie presso il campo sportivo, pulizia spogliatoio campo sportivo,	Laboratorio Musica LIM 1 Locale quadro elettrico	Palestra e corridoio palestra
Piano Terra	MANCA Cosima	Centralino, attività di supporto presidenza, segreteria e docenti, vigilanza e assistenza alunni atrio e segreteria, pulizia, gestione circolari dirigenziali, uso della fotocopiatrice	Uffici Amministrativi deposito corrente	Centralino Area di accesso uffici amministrativi
Piano terra	TRIPALDI Camillo	Apertura e chiusura accesso principale; vigilanza e assistenza atrio principale	Laboratorio Informatica, Cortile esterno	Porta d'ingresso, corridoio ingresso e gestione ingresso Uffici Amministrativi

Gli archivi devono farli tutti i Collaboratori, tranne Ferrara.

La Cooperativa Team Service di Roma effettuerà le pulizie di tutte le restanti aule, corridoi, bagni dell'Istituto. In caso di mancata pulizia dei predetti locali, i collaboratori scolastici segnaleranno il disservizio al DSGA ed effettueranno le pulizie degli stessi al fine di rendere disponibili e funzionali i predetti locali.

SEDE DI NOVA SIRI

Orario di lavoro settimanale sede di Nova Siri

Collaboratore	LUNEDI	MARTEDI	MERCOLEDI	GIOVEDI	VENERDI	SABATO
VARASANO FILOMENA	7,30 – 13,30	10,30 – 16,30	8,00 – 14,00	7,30 – 13,30	9,00 – 15,00	8,00 – 14,00
ABBONDANZA ANNA M.	10,30 – 16,30	8,00 – 14,00	7,30 – 13,30	9,00 – 15,00	8,00 – 14,00	7,30 – 13,30
MONTANO CARLO	8,00 – 14,00	7,30 – 13,30	10,30 – 16,30	8,00 – 14,00	7,30 – 13,30	8,00 – 14,00

COLLABORAT.	MANSIONI	AREA DI LAVORO PULIZIE	AREA VIGILANZA
VARASANO Filomena sostituisce STIGLIANO FILIPPO fino al 30/06/2016	Apertura e chiusura ingresso e cancello principale, servizio accoglienza alunni, genitori e pubblico, attività di supporto segreteria e docenti, vigilanza e assistenza alunni classi, atrio, corridoio e bagni, pulizia. Rispondere al telefono. Uso della fotocopiatrice.	Aula LIM Presidenza	Ingresso e atrio fino all'ingresso dell'aula LIM.
ABBONDANZA ANNA MARIA	Apertura e chiusura ingresso e cancello principale, servizio accoglienza alunni, genitori e pubblico, attività di supporto segreteria e docenti, vigilanza e assistenza alunni classi e atrio, corridoi e bagni, pulizia. Rispondere al telefono. Uso della fotocopiatrice	Sala Professori; Centralino (Bidelleria);	Dall'ingresso dell'aula LIM fino all'intersezione con il corridoio trasversale
MONTANO CARLO	Apertura e chiusura ingresso e cancello principale, servizio accoglienza alunni, genitori e pubblico, attività di supporto segreteria e docenti, vigilanza e assistenza alunni classi, atrio, corridoio e bagni, pulizia. Rispondere al telefono. Uso della fotocopiatrice.	laboratorio Informatica	Corridoio ala nuova dell'istituto; supporto palestra

I Collaboratori Scolastici Stigliano Filippo, Donadio Pasquale Antonello e Malvasi Vincenzo, dal 01/07/2016 rientreranno in servizio presso la sede di Nova Siri in quanto i colleghi attualmente in servizio, termineranno il proprio incarico in data 30/06/2017.

Pulizia cortile: quotidianamente, dopo l'intervallo: Varasano Filomena (lunedì, giovedì), Abbondanza (mercoledì e sabato), Montano (martedì e venerdì).

La Cooperativa Team Service di Roma effettuerà le pulizie di tutte le restanti aule, corridoi, bagni dell'Istituto. In caso di mancata pulizia dei predetti locali, i collaboratori scolastici segnaleranno il disservizio al DSGA ed effettueranno le pulizie degli stessi al fine di rendere disponibili e funzionali i predetti locali.

SOSTITUZIONE COLLEGA ASSENTE: In caso di assenza temporanea di uno o più collaboratori scolastici, non essendo possibile la sostituzione con personale supplente breve e saltuario per i primi 7 giorni, in ottemperanza alle vigenti norme, il lavoro degli assenti deve essere svolto da tutti i restanti collaboratori scolastici. L'intensificazione del predetto carico di lavoro sarà proposto con ore forfettarie in sede di contrattazione d'istituto. Per un buon andamento lavorativo, tutti collaboratori scolastici sono tenuti alla sostituzione dei colleghi assenti.

Eventuali necessità lavorative per smaltimento carichi di lavoro o esigenze urgenti saranno oggetto di autorizzazione, anche verbale, del DSGA le cui ore saranno recuperate con ore libere o giornate di riposo compensativo.

Profilo contrattuale

Area A: Esegue, nell'ambito di specifiche istruzioni e con responsabilità connessa alla corretta esecuzione del proprio lavoro, attività caratterizzata da procedure ben definite che richiedono preparazione non specialistica.

È addetto ai servizi generali della scuola con compiti di accoglienza e di sorveglianza nei confronti degli alunni, nei periodi immediatamente antecedenti e successivi all'orario delle attività didattiche e durante la ricreazione, e del pubblico; di pulizia dei locali, degli spazi scolastici e degli arredi; di vigilanza sugli alunni, compresa l'ordinaria vigilanza e l'assistenza necessaria durante il pasto nelle mense scolastiche, di custodia e sorveglianza generica sui locali scolastici, di collaborazione con i docenti. Presta ausilio materiale agli alunni portatori di handicap nell'accesso dalle aree esterne alle strutture scolastiche, all'interno e nell'uscita da esse, nonché nell'uso dei servizi igienici e nella cura dell'igiene personale

SERVIZI E COMPITI COLLABORATORI SCOLASTICI

servizi	compiti
Rapporti con gli alunni	Sorveglianza a distanza degli alunni presenti nelle aule, laboratori, spazi comuni in caso di momentanea assenza dell'insegnante. Funzione primaria del collaboratore è quella della <u>vigilanza</u> sugli allievi. A tale proposito devono essere segnalati al Dirigente Scolastico tutti i casi di indisciplina, pericolo, mancato rispetto degli orari, dei regolamenti e le classi scoperte. Nessun allievo deve sostare nei corridoi durante l'orario delle lezioni. Il servizio prevede la presenza al posto di lavoro e la sorveglianza nei locali contigui e visibili dallo stesso posto di lavoro oltre ad eventuali incarichi accessori quali: allarme, controllo chiavi e apertura / chiusura dei locali. La vigilanza prevede anche la segnalazione di atti vandalici che, se tempestiva, può permettere l'individuazione dei responsabili. Concorso in occasione del trasferimento di alunni dai locali scolastici ad altre sedi anche non scolastiche, palestre, laboratori. Ausilio agli alunni portatori di handicap.
Sorveglianza generica dei locali	Apertura e chiusura dei locali scolastici. Accesso e movimento interno alunni e pubblico – portineria (U.R.P.).
Pulizia di carattere materiale	Pulizia locali scolastici, spazi scoperti e arredi. Spostamento suppellettili. Per pulizia deve intendersi: lavaggio pavimenti, zoccolino, banchi, lavagne, vetri, sedie, utilizzando i normali criteri per quanto riguarda ricambio d'acqua di lavaggio e uso dei prodotti di pulizia e disinfezione. Si raccomanda l'uso di tutte le protezioni necessarie per la prevenzione dei rischi connessi con il proprio lavoro.
Particolari interventi non specialistici	Piccola manutenzione dei beni - centralino telefonico
Supporto amm.vo e didattico	Duplicazione di atti, approntamento sussidi didattici, assistenza docenti e progetti (PTOF).
Servizi esterni	Ufficio Postale, Banca, altre scuole, ecc.

Servizi custodia	Controllo e custodia dei locali scolastici – inserimento allarme – chiusura scuola e cancelli esterni.
------------------	--

LAVORO ORDINARIO

1 Criteri di assegnazione dei servizi

Il lavoro del personale A.T.A., è stato organizzato in modo da coprire tutte le attività dell'Istituto, con riferimento al lavoro ordinario, all'orario di lavoro, alla sostituzione dei colleghi assenti e all'utilizzazione nelle attività retribuite con il fondo dell'istituzione scolastica.

L'assegnazione dei compiti di servizio sarà effettuata tenendo presente:

- obiettivi e finalità che la scuola intende raggiungere;
- professionalità individuali delle persone;
- esigenze personali (quando possono coincidere con quelle della scuola);
- normativa vigente.

2 Prestazione dell'orario di lavoro

Ai fini di un preciso e corretto svolgimento delle funzioni istituzionali, per consentire la puntuale realizzazione del PTOF e garantire le necessarie relazioni con l'utenza interna ed esterna, l'orario prevede la prestazione delle attività lavorative, che dovranno essere rese dal personale ATA, in ragione di 36 ore settimanali funzionalmente strutturate all'orario di funzionamento della scuola.

Di norma l'organizzazione è pari a sei ore lavorative continuative antimeridiane per sei giorni.

L'orario di lavoro massimo giornaliero è di 9 ore, comprese le eventuali prestazioni orarie aggiuntive.

Le ore di servizio pomeridiano prestate a completamento dell'orario dell'obbligo devono, di norma, essere programmate per almeno tre ore consecutive giornaliere, tenuto conto delle esigenze di funzionamento dell'istituzione scolastica.

In caso di prestazione dell'orario giornaliero eccedente le sei ore continuative di lavoro, il personale usufruisce, a richiesta, di una pausa di almeno 30 minuti al fine del recupero delle energie psicofisiche e dell'eventuale consumazione del pasto.

Tale pausa deve essere comunque prevista, se l'orario continuativo di lavoro giornaliero è superiore a 7 ore e 12 minuti.

Se per la tipologia del profilo o per esigenze di servizio si rende necessario prestare l'attività lavorativa al di fuori della sede di servizio, il tempo di andata e di ritorno per recarsi dalla sede al luogo di prestazione dell'attività è da considerarsi a tutti gli effetti orario di lavoro.

Orario flessibile – l'orario di lavoro è funzionale all'orario di funzionamento istituzionale e d'apertura all'utenza. Individuato l'orario di funzionamento della scuola, è possibile adottare l'orario flessibile.

Consiste nell'anticipare o posticipare l'entrata e l'uscita del personale distribuendolo secondo le necessità connesse al piano dell'offerta formativa, la fruibilità dei servizi da parte dell'utenza, l'ottimizzazione dell'impiego delle risorse umane. Possono essere considerate le eventuali necessità del personale (situazioni di tossicodipendenze, inserimento di figli in asili nido, figli in età scolare, impegno in attività di volontariato di cui alla Legge n. 266/91), qualora lo richieda, compatibilmente con l'insieme delle esigenze del servizio e, tenendo anche conto delle richieste avanzate dal rimanente personale.

Turnazione - Quando l'organizzazione tramite orario ordinario non è sufficiente a coprire le esigenze di servizio, è possibile attuare la turnazione.

Tenuto presente che il personale che si avvicenda in modo da coprire a rotazione l'intera durata del servizio è da considerarsi in turno, per la turnazione devono essere seguiti i sottoelencati criteri:

- a) la ripartizione del personale nei vari turni avviene sulla base delle professionalità necessarie in ciascun turno;
- b) la turnazione può prevedere la sovrapposizione tra il personale di un turno e quello del turno successivo (utile per lo scambio di consegne);
- c) solo in presenza di specifiche esigenze connesse alle attività didattiche e al funzionamento della scuola potrà essere attivato un turno serale, che vada oltre le ore 20,00.

Ritardi - Il ritardo all'ingresso comporta l'obbligo del recupero, entro l'ultimo giorno del mese successivo a quello in cui si è verificato il ritardo. In caso di mancato recupero, per inadempienza del dipendente, si opera la proporzionale decurtazione della retribuzione cumulando le frazioni di ritardo fino a un'ora di lavoro o frazione non inferiore alla mezz'ora.

Recuperi e riposi compensativi - Qualora per esigenze di servizio (e preve disposizioni impartite), un dipendente presti attività oltre l'orario ordinario giornaliero può richiedere la retribuzione dell'orario eccedente l'ordinario o il recupero di tali ore.

Le ore/giornate di riposo a tale titolo maturate potranno essere cumulate e usufruite durante l'anno scolastico o nei periodi estivi, sempre compatibilmente con le esigenze organizzative della scuola.

Le ore/giornate di riposo maturate non possono essere cumulate oltre l'anno scolastico di riferimento e devono essere usufruite entro e non oltre i tre mesi successivi all'anno scolastico nel quale si sono maturate, sempre compatibilmente con le esigenze di funzionalità dell'istituzione scolastica. In mancanza del recupero, per motivate esigenze di servizio o comprovati impedimenti del dipendente, le ore/giornate devono comunque essere retribuite.

- L'eventuale straordinario giustificato da esigenze di servizio, conformemente al piano di attività deliberate dal Consiglio d'Istituto ed individuato nel P.T.O.F., deve essere preventivamente autorizzato dal DSGA, su richiesta del personale interessato; per il personale Tecnico la richiesta può essere inoltrata da un docente responsabile di Progetto che ne abbia previsto la necessità. **Gli straordinari non autorizzati non verranno riconosciuti.**
- **Tutto il personale è tenuto, durante l'orario di servizio, a permanere nel posto di lavoro assegnato.**
- L'accertamento della presenza sul posto di lavoro del personale suddetto deve avvenire mediante firma all'entrata e/o all'uscita nell'apposito registro disponibile presso l'ufficio personale.
- La firma in entrata va apposta al momento dell'arrivo a scuola, la firma in uscita al momento dell'abbandono del posto di lavoro.
Alla fine di ogni mese sarà rilasciato al dipendente il quadro sinottico dell'orario prestato con l'indicazione eventuali conguagli a debito o a credito.
- Si rammenta, infine, che l'uscita dall'Istituto durante l'orario di lavoro deve essere preventivamente autorizzata e concessa dal Dirigente Scolastico o dal Direttore dei Servizi Generali ed Amministrativi. In caso contrario il dipendente verrà considerato **assente ingiustificato.**

FERIE

Per venire incontro alle esigenze del personale e, nello stesso tempo, assicurare comunque il servizio, la presentazione delle richieste di ferie estive da parte del personale deve avvenire tassativamente entro il 15 maggio 2017. Le ferie potranno essere di norma fruite durante i mesi di Luglio ed Agosto, comunque per un periodo minimo non inferiore a 15 giorni. La domanda di ferie dev'essere compilata per tutti i giorni di ferie maturate e/o residue dell'anno scolastico di riferimento. Eccezionalmente, ove non esaurite nei mesi estivi per esigenze didattiche e/o amministrative e/o per motivate esigenze familiari o personali compatibili con quelle di servizio, preventivamente concordate con il D.S.G.A. ed autorizzate dal Dirigente Scolastico, si potranno fruire anche nel corso dell'anno scolastico successivo o durante le festività natalizie e/o pasquali, entro e non oltre il 30 aprile. Il piano di ferie estive verrà predisposto dal Direttore SGA, entro il 31 maggio 2017. Coloro che non rispetteranno le predette scadenze, dovranno programmare le ferie nei periodi rimasti utili dagli altri lavoratori. Per l'amministrazione sarà criterio prioritario la necessità di garantire la copertura di tutti i settori di servizio. Nel caso di più richieste per lo stesso periodo si terrà conto delle ferie usufruite negli anni precedenti, avendo riguardo ai criteri della disponibilità e della rotazione. Elaborato il piano ferie, gli interessati possono chiedere di modificare il periodo richiesto, ma l'accoglimento della richiesta è subordinato alla disponibilità dei colleghi allo scambio dei periodi e, comunque, senza che il piano stesso abbia a subirne modifiche nella struttura portante. Nel corso dell'anno scolastico le istanze scritte di ferie dovranno essere indirizzate dal personale richiedente, con almeno due giorni di anticipo rispetto a quello di fruizione, al Direttore dei Servizi Generali ed Amministrativi.

ORDINI DI SERVIZIO e LINEE GUIDA PERMANENTI

1. Modalità di chiusura dell'edificio ed inserimento dell'allarme.

I Collaboratori scolastici in turno pomeridiano e/o serale sono personalmente responsabili:

1. della chiusura dell'Istituto al termine del loro orario di servizio. Pertanto, sarà cura degli stessi controllare le chiusure di tutte le porte, delle finestre e di tutti gli ingressi.
2. Dell'inserimento dell'allarme. E' inoltre opportuno mantenere la massima riservatezza sui meccanismi che regolano il funzionamento dell'impianto anti - intrusione.
3. Nel caso suoni l'allarme per cause accidentali o perché qualcuno entra nelle zone allarmate, i collaboratori scolastici destinatari dell'incarico di intervento, devono prontamente controllare, unitamente alla Vigilanza e alle Forze dell'Ordine, tutti i locali dell'Istituto.

Eventuali inosservanze del presente piano delle attività saranno imputate ai diretti responsabili.

2. Linee guida in materia di sicurezza per il collaboratore scolastico incaricato del trattamento dati - D. Leg.vo 196/2003 - Privacy.

Vengono di seguito indicate le misure operative da adottare per garantire la sicurezza dei dati personali:

Accertarsi che al termine delle lezioni non restino incustoditi i seguenti documenti - o dispositivi informatici (tablet o PC) che li contengono - segnalandone tempestivamente l'eventuale presenza al responsabile di sede e provvedendo temporaneamente alla loro custodia:

- Registro elettronico personale dei docenti;
- Certificati medici esibiti dagli alunni a qualsiasi titolo;
- Qualunque altro documento contenente dati personali o sensibili degli alunni o dei docenti.

Accertarsi che al termine delle lezioni tutti i computer dell'aula di informatica siano spenti e che non siano stati lasciati incustoditi floppy disk, cartelle o altri materiali, in caso contrario segnalarne tempestivamente la presenza al responsabile di laboratorio o di sede e provvedendo temporaneamente alla loro custodia.

Verificare la corretta funzionalità dei meccanismi di chiusura di armadi che custodiscono dati personali, segnalando tempestivamente al responsabile di sede eventuali anomalie.

Procedere alla chiusura dell'edificio scolastico accertandosi che tutte le misure di protezione dei locali siano state attivate.

Per i collaboratori scolastici in servizio negli uffici di segreteria e nell'ufficio fotocopie

- Effettuare esclusivamente copie fotostatiche di documenti per i quali si è autorizzati.
- Non lasciare a disposizione di estranei fotocopie inutilizzate o incomplete di documenti che contengono dati personali o sensibili ma accertarsi che vengano sempre distrutte.
- Non lasciare incustodito il registro contenente gli indirizzi e i recapiti telefonici del personale e non annotarne il contenuto sui fogli di lavoro.
- Non abbandonare la postazione di lavoro per la pausa o altro motivo senza aver provveduto a custodire in luogo sicuro i documenti trattati.
- Non consentire che estranei possano accedere ai documenti dell'ufficio o leggere documenti contenenti dati personali o sensibili.
- Segnalare tempestivamente al Responsabile del trattamento la presenza di documenti incustoditi e provvedere temporaneamente alla loro custodia.
- Procedere alla chiusura dei locali non utilizzati in caso di assenza del personale.
- Procedere alla chiusura dei locali di segreteria accertandosi che siano state attivate tutte le misure di protezione e che le chiavi delle stanze siano depositate negli appositi contenitori.
- Attenersi alle direttive ricevute e non effettuare operazioni per le quali non si è stati espressamente autorizzati dal Responsabile o dal Titolare.

3. Linee guida in materia di sicurezza per gli Assistenti Amministrativi incaricati del trattamento dati - D. Leg.vo 196/2003 - Privacy.

Attenersi scrupolosamente alle seguenti indicazioni per garantire la sicurezza dei dati personali trattati:

- Conservare sempre i dati del cui trattamento si è incaricati in apposito armadio assegnato, dotato di serratura;
- Accertarsi della corretta funzionalità dei meccanismi di chiusura dell'armadio, segnalando tempestivamente al Responsabile eventuali anomalie;
- Non consentire l'accesso alle aree in cui sono conservati dati personali su supporto cartaceo a estranei e a soggetti non autorizzati;
- Conservare i documenti ricevuti da genitori/studenti o dal personale in apposite cartelline non trasparenti;
- Consegnare al personale o ai genitori/studenti documentazione inserita in buste non trasparenti;
- Non consentire l'accesso a estranei al fax e alla stampante che contengano documenti non ancora ritirati dal personale;
- Effettuare esclusivamente copie fotostatiche di documenti per i quali si è autorizzati;
- Provvedere personalmente alla distruzione quando è necessario eliminare documenti inutilizzati;
- Non lasciare a disposizione di estranei fotocopie inutilizzate o incomplete di documenti che contengono dati personali o sensibili ma accertarsi che vengano sempre distrutte;
- Non lasciare incustodito il registro contenente gli indirizzi e i recapiti telefonici del personale e degli studenti e non annotarne il contenuto sui fogli di lavoro;
- Non abbandonare la postazione di lavoro per la pausa o altro motivo senza aver provveduto a custodire in luogo sicuro i documenti trattati;
- Segnalare tempestivamente al Responsabile la presenza di documenti incustoditi, provvedendo temporaneamente alla loro custodia;
- Attenersi alle direttive ricevute e non effettuare operazioni per le quali non si è stati espressamente autorizzati dal Responsabile o dal Titolare.

Riguardo ai trattamenti eseguiti con supporto informatico attenersi scrupolosamente alle seguenti indicazioni:

- ❑ Non lasciare dispositivi di archiviazione (pendrive/hard disk esterni, ecc.), cartelle o altri documenti a disposizione di estranei;
- ❑ In ogni file dovrà essere indicato, nel piè di pagina, il nome del file e il percorso, il nome del responsabile della pratica.
- ❑ Conservare i dati sensibili in armadi chiusi, ad accesso controllato o in files protetti da password;
- ❑ Non consentire l'accesso ai dati a soggetti non autorizzati;
- ❑ Riporre i supporti in modo ordinato negli appositi contenitori e chiudere a chiave classificatori e armadi dove sono custoditi;
- ❑ Scegliere una password con le seguenti caratteristiche:
 - originale
 - composta da otto caratteri
 - che contenga almeno un numero
 - che non sia facilmente intuibile, evitando il nome proprio, il nome di congiunti, date di nascita e comunque riferimenti alla propria persona o lavoro facilmente ricostruibili
- ❑ curare la conservazione della propria password ed evitare di comunicarla ad altri;
- ❑ cambiare periodicamente (almeno una volta ogni tre mesi) la propria password. Le password devono essere complesse (almeno 8 caratteri alfanumerici);
- ❑ modificare prontamente (ove possibile) la password assegnata dal custode delle credenziali;
- ❑ trascrivere su un biglietto chiuso in busta sigillata e controfirmata la nuova password e consegnarla al custode delle credenziali (DSGA);
- ❑ spegnere correttamente il computer al termine di ogni sessione di lavoro;
- ❑ non abbandonare la propria postazione di lavoro per la pausa o altri motivi senza aver spento la postazione di lavoro o aver inserito uno screen saver con password;
- ❑ comunicare tempestivamente al Titolare o al Responsabile qualunque anomalia riscontrata nel funzionamento del computer;
- ❑ non riutilizzare i supporti informatici utilizzati per il trattamento di dati sensibili per altri trattamenti;
- ❑ non gestire informazioni su più archivi ove non sia strettamente necessario e comunque curarne l'aggiornamento in modo organico;
- ❑ utilizzare le seguenti regole per la posta elettronica:
 - non aprire documenti di cui non sia certa la provenienza;
 - non aprire direttamente gli allegati ma salvarli su disco e controllarne il contenuto con un antivirus;
 - inviare messaggi di posta solo se espressamente autorizzati dal Responsabile;
 - controllare accuratamente l'indirizzo dei destinatario prima di inviare dati personali;

4. Gestione della corrispondenza in entrata e in uscita:

Disposizioni in merito alla gestione della corrispondenza in entrata ed in uscita (**Posta ordinaria e posta elettronica in arrivo**):

Raccomandate con ricevuta di ritorno e messaggi inviati tramite PEC:

1. Le raccomandate con ricevuta di ritorno potranno essere firmate e timbrate per la ricezione solamente **dall'addetta all'ufficio protocollo** o da chi la sostituirà in caso di assenza. Un messaggio ricevuto sulla PEC inviato da un indirizzo PEC corrisponde ad una raccomandata con ricevuta di ritorno.
2. L'addetta al protocollo consegnerà al dirigente e all'ufficio interessato la raccomandata o il messaggio PEC. Si chiede di prestare **particolare attenzione alla ricezione/gestione delle raccomandate con ricevuta di ritorno (oramai residuali) e dei documenti inviati tramite PEC.**

Questo perché la **data della ricevuta di ritorno cartacea o i messaggi di consegna/accettazione prodotti automaticamente dal sistema di PEC (anche se il messaggio non viene aperto) "RIMETTONO IN TERMINI"** - cioè fanno decorrere dei termini - l'istituzione scolastica per presentare eventuali denunce e/o documentazioni.

In questo caso a nulla rileva la data di protocollazione del documento! (vedasi, ad esempio, le richieste di invio di denunce di infortunio sul lavoro che arrivano via PEC dall'INAIL).

Posta ordinaria e posta elettronica in partenza:

La corrispondenza in uscita deve essere collocata nel libro analogico o nel libro firma digitale per la firma autografa o digitale del dirigente scolastico.

Viene istituito un unico libro firma analogico, collocato all'ufficio protocollo, e un libro firma digitale.

In ogni caso preme ricordare che la posta elettronica PEO e/o PEC spedita per conto della scuola dovrà essere inviata dagli indirizzi ufficiali della scuola e non da quelli personali.

5. Conservazione e distribuzione dei prodotti di facile consumo

I prodotti di facile consumo (carta, toner, cartucce, penne, ecc.) vengono conservati nel magazzino dell'istituto. Il materiale giacente in magazzino deve essere consegnato esclusivamente dagli Assistenti Amministrativi o dal DSGA. I collaboratori scolastici o qualsiasi altro operatore diverso dai sopra citati, **non sono autorizzati** a prelevare autonomamente e/o a consegnare materiale a chi ne faccia richiesta.

6. Rilevazione presenze nelle giornate in cui sono previsti scioperi per il personale

I collaboratori scolastici in servizio nelle giornate di sciopero, sono tenuti a collaborare nella rilevazione delle presenze/assenze del personale utilizzando l'apposito elenco che verrà fornito dall'ufficio personale. L'elenco dovrà essere firmato da tutti i presenti. Gli elenchi vanno consegnati all'ufficio personale che gestirà la rilevazione definitiva.

7. Segnalazione dei guasti e dei danni che riguardano i locali e l'edificio scolastico.

I collaboratori scolastici e, più in generale, anche il restante personale della scuola, sono tenuti a segnalare guasti, danneggiamenti e malfunzionamenti attraverso apposito modulo. Sarà cura dell'Ufficio protocollo segnalare i guasti alla provincia via mail ed informare tutti i collaboratori scolastici per eventuali interventi manutentivi in orario pomeridiano.

Il DSGA è a disposizione, durante l'orario di ricevimento, per qualsiasi chiarimento e/o proposte in merito alle procedure appena descritte.

ACCESSO AL FONDO D'ISTITUTO E ATTRIBUZIONE INCARICHI SPECIFICI

Tenuto conto delle esigenze di servizio, nonché di esperienze, professionalità e competenze ed in base al PTOF, verranno individuati gli incarichi e gli obiettivi per il corrente anno scolastico.

L'assegnazione degli incarichi avverrà previa candidatura degli interessati. In caso di più candidature il DSGA effettuerà una scelta in base ai criteri stabiliti nella contrattazione di istituto.

Alcuni obiettivi (che verranno specificatamente individuati) potranno essere svolti anche da più persone che si ripartiranno le ore previste per tale obiettivo.

In caso di part – time il compenso sarà diminuito in proporzione.

1. ATTRIBUZIONE INCARICHI SPECIFICI

(artt. 47 e 50 CCNL 29/11/2007, art. 7 CCNL 7/12/2005 e Sequenza Contrattuale ATA 25/07/2008)

Nel rispetto della vigente normativa, tenuto conto della disponibilità, delle competenze e professionalità individuali, si formulano le seguenti proposte per l'A.S. 2016/17, ai fini dell'attribuzione dei sotto indicati Incarichi Specifici per il personale amministrativo, tecnico ed ausiliario, compatibilmente con le risorse economiche comprese nel budget complessivo "ad hoc" attribuito a questa istituzione scolastica.

Gli incarichi risultano articolati per figure di riferimento e sono finalizzati allo svolgimento di compiti di coordinamento di aree e personale o, in misura minore, di compiti particolarmente gravosi o delicati.

Tutti gli assistenti amministrativi sono incaricati del trattamento dei dati personali, sensibili e giudiziari, secondo le regole previste dal decreto legislativo n. 196/2003 e dal DPS dell'istituto.

L'incarico, che costituisce attribuzione di compiti connessi con l'esercizio delle mansioni previste dal profilo professionale, sarà formalizzato con specifico provvedimento del titolare (o del responsabile) del trattamento dei dati in parola.

Incarichi Specifici Assistenti Amministrativi

1. Assistente amm.vo T.I.

- Coordinamento **Unità Operativa del Personale e Stato Giuridico**, supporto contabile al DSGA.
Ex Art. 47 c. 2 ccnl 29/11/07 (€ . _____ lordo dipendente).

2. Assistente amm.vo T.I.

- Coordinamento per viaggi d'istruzione, supporto alla didattica, gestione archivio corrente e alunni.
Beneficiaria 1^ posizione economica.

3. Assistente amm.vo T.I.

- Gestione archivio corrente, supporto ufficio DS.

Beneficiaria 1^ posizione economica.

4. Assistente amm.vo T.I.

- Coordinamento Unità Operativa per i Servizi allo Studente e della Didattica; statistiche e trasmissione dati on line; supporto alla didattica.

Ex Art. 47 c. 2 ccnl 29/11/07 (€ . _____ lordo dipendente).

5. Assistente amm.vo T.I.

- Coordinamento personale ATA, gestione aggiornamento e recuperi mensili ATA, statistiche e trasmissione dati on line.

Ex Art. 47 c. 2 ccnl 29/11/07 (€ . _____ lordo dipendente).

Incarichi Specifici Assistenti Tecnici

1. Assistente tecnico

- Assistenza e manutenzione ordinaria server, aggiornamenti Argo server, supporto alla didattica.

Beneficiario 1^ posizione economica.

2. Assistente tecnico

- Assistenza e manutenzione ordinaria server sede staccata, supporto alla didattica.

Beneficiario 1^ posizione economica.

3. Assistente tecnico

- Assistenza e manutenzione ordinaria attrezzature audiovisive, supporto aule LIM, supporto alla didattica.

Beneficiario 1^ posizione economica.

Incarichi Specifici Collaboratori Scolastici

1. Collaboratore Scolastico

- supporto alunni H, supporto alla didattica, supporto per la sicurezza e controllo estintori sede Montalbano Jonico.

Beneficiario 1^ posizione economica.

2. Collaboratore Scolastico

- supporto alla didattica, supporto alunni H, assistenza alunni.

Beneficiario 1^ posizione economica.

3. Collaboratore Scolastico

- supporto alla didattica, supporto alunni H, assistenza alunni, primo soccorso.

Beneficiario 1^ posizione economica.

4. Collaboratore Scolastico

- Resp. centralino, responsabile materiale di pulizia.

5. Collaboratore Scolastico

- Piccola manutenzione sede di Montalbano Jonico, supporto alla didattica, supporto alunni H.

Beneficiario 1^ posizione economica.

6. Collaboratore Scolastico

- Piccola manutenzione sede di Montalbano Jonico, supporto alla didattica, supporto alunni H.

Beneficiario 1^ posizione economica

7. Collaboratore Scolastico

- Piccola manutenzione sede di Montalbano Jonico, supporto alla didattica, supporto alunni H.

Beneficiario 1^ posizione economica

8. Collaboratore Scolastico

- Piccola manutenzione supporto per la sicurezza e controllo estintori sede di Nova Siri, supporto alla didattica, supporto alunni H;

Beneficiario 1^ posizione economica

9. Collaboratore Scolastico

- Supporto alla didattica, supporto alunni, supporto uff. amm.vi.
Ex Art. 47 c. 2 ccnl 29/11/07 (€ . _____ lordo dipendente).

10. Collaboratore Scolastico

- Supporto alla didattica, supporto alunni.
Ex Art. 47 c. 2 ccnl 29/11/07 (€ . _____ lordo dipendente).

Tutti i collaboratori scolastici sono tenuti all'uso della fotocopiatrice per attività didattiche e/o amministrative. Le risorse disponibili, ad oggi, per compensare gli **incarichi specifici**, ex Art. 47 c. 2 ccnl 29/11/07, sono pari a **€ 2.178,61** (lordo dipendente), di cui:

- € 1.827,04 (lordo dipendente) comunicati con nota MIUR prot. n. 14207 del 29/09/2016;
- € 351,57 (lordo dipendente) economie A.S. 2015/16.

Gli incarichi specifici saranno assegnati al personale individuato e che abbia prodotto regolare dichiarazione di accettazione; la corresponsione del compenso previsto verrà effettuata solo previa certificazione di avvenuta prestazione da parte del D.S.G.A.

3. INTENSIFICAZIONE DELLE PRESTAZIONI ECCEDENTI L'ORARIO D'OBBLIGO (art. 88 CCNL 29/11/07)

Per fronteggiare i carichi di lavoro istituzionali e per il necessario supporto alle attività extra-curricolari, nonché alla realizzazione del PTOF, si prevede in linea di massima quanto segue in termini di intensificazione e di prestazioni eccedenti l'orario d'obbligo per le seguenti voci:

	ASSISTENTI AMMINISTRATIVI	unita'
	attività	
1	Gestione infortuni alunni e personale scolastico	1
2	Gestione registro elettronico, inserimento dati inizio anno, supporto docenti	1
3	Intensificazione per sostituzione collega e DSGA assente	5
4	Intensificazione per incrementi lavorativi (scrutini, esami di stato)	5
5	Supporto progetti PON	3
6	Prestazione lavorativa presso sede associata	3
7	Intensificazione per responsabilità operative trasmissioni on-line	3
8	Lavoro straordinario per particolari esigenze nel corso dell'anno	5
9	pubblicazione atti sito web	5
10	Scarto d'archivio - gestione archivio corrente	2

	COLLABORATORI SCOLASTICI	unità
	attività	
1	Disponibilità per urgenze imprevedibili e improgrammabili.	9
2	Reperibilità per controllo istituto in caso di allarme	2
3	Pulizia cortili e davanzali istituto	3
4	Servizi esterni	1
5	Flessibilità oraria, supporto amministrativo, alunni e docenti	2
6	Coordinamento ausiliario sedi di Montalbano e Nova Siri	2
7	Servizio consegna documenti tra le due sedi	2
8	Lavoro straordinario per particolari esigenze nel corso dell'anno	9
9	Supporto assistente amm.vo per scarto d'archivio e gestione archivi	2

ATTIVITA' di FORMAZIONE

In questo anno scolastico si darà priorità ai seguenti corsi di formazione rivolti al personale A.T.A.:

Corsi programmati

Corsi in materia di sicurezza sui luoghi di lavoro
Corsi e incontri di autoformazione sul protocollo informatico "Segreteria Digitale"
Partecipazione a convegni e seminari ritenuti interessanti

CARTA DEI SERVIZI AMMINISTRATIVI

Il Direttore dei Servizi Generali ed Amministrativi, nel proporre quanto previsto nel presente piano, ha prospettato al personale ATA, tutto per norma, gli standard di qualità che bisogna assicurare nel fornire il servizio all'utenza che si riepilogano di seguito:

A: L'UFFICIO DI SEGRETERIA

L'ufficio di segreteria, coordinato dal Direttore dei Servizi Generali ed Amministrativi Leonardo MIRAGLIA, è la sede in cui, nell'ambito delle direttive di massima e degli obiettivi assegnati dal Dirigente Scolastico e dai competenti organi collegiali si progettano e si eseguono tutti gli atti relativi alla gestione amministrativa e contabile dell'istituzione scolastica.

Il suddetto ufficio fornisce altresì supporto amministrativo alla progettazione ed alla realizzazione di iniziative didattiche decise dagli organi collegiali.

I compiti degli assistenti amministrativi (definiti analiticamente nel paragrafo precedentemente riportato), sono eseguiti ispirandosi a principi di flessibilità dell'orario e di mobilità degli operatori in possesso di competenze intercambiabili.

I suddetti hanno come costante punto di riferimento l'esigenza di instaurare con l'utenza rapporti di cordiale cooperazione nella consapevolezza di espletare funzioni di supporto alla formazione degli alunni.

I fattori di qualità dei servizi amministrativi sono indicati di seguito con l'esplicitazione delle modalità attraverso le quali l'ufficio di segreteria intende garantire l'utenza. In concreto vengono stabiliti i seguenti standard specifici in materia di rilascio documenti, trasparenza e orario di apertura al pubblico, nonché i criteri per gestire l'informazione.

Rilascio e presentazione documenti

Diritto di accesso agli atti ed ai documenti.

DEFINIZIONE E FINALITÀ

Per garantire la trasparenza dell'attività amministrativa ed il suo svolgimento imparziale, in conformità alle vigenti disposizioni in materia, l'Istituto Pitagora assicura agli aventi diritto, l'accesso agli atti ed ai documenti amministrativi.

Per esercitare il diritto di accesso è necessario che sussista un nesso funzionale tra la situazione giuridica, qualificata e differenziata, di cui il richiedente è titolare e l'interesse che legittima la richiesta di accesso agli atti amministrativi, interesse che deve essere diretto, concreto e attuale, corrispondente ad una situazione giuridicamente tutelata e collegata al documento al quale l'accesso è richiesto. In concreto deve risultare che l'accesso è necessario o utile per difendere un proprio diritto o legittimo interesse.

MODALITÀ DI ESERCIZIO

Il diritto di accesso può essere esercitato, previa richiesta motivata, mediante visione del documento, estrazione di copia o utilizzazione congiunta di tali due opzioni, secondo le seguenti modalità.

Accesso informale: Il diritto di accesso si esercita in via informale mediante richiesta, anche verbale, al Responsabile del procedimento individuato dal Dirigente Scolastico all'interno degli Uffici di segreteria. L'accesso informale è consentito qualora in base alla natura del documento richiesto non risulti l'esistenza di controinteressati.

Il richiedente deve indicare gli estremi del documento oggetto della richiesta ovvero gli elementi che ne consentono l'individuazione e specificare l'interesse connesso all'istanza, dimostrare la propria identità e, ove occorra, i propri poteri di rappresentanza.

L'accesso può essere esercitato attraverso la semplice visione dei documenti con eventuale trascrizione manuale degli stessi, estrazione di copia o esperimento congiunto di tali operazioni.

L'esercizio mediante semplice visione dei documenti è gratuito; l'esercizio mediante estrazione di copia è soggetto all'imposta di bollo prevista per legge.

Accesso formale: qualora non sia possibile l'accoglimento immediato della richiesta o sorgano dubbi sulla legittimazione del richiedente, sulla sua identità, sui poteri rappresentativi, sulla sussistenza dell'interesse all'accesso, sull'accessibilità del documento o sull'esistenza di controinteressati, il richiedente è invitato a presentare richiesta scritta.

La richiesta formale di accesso, presentata direttamente o inviata all'ufficio di protocollo della scuola, deve essere redatta dall'interessato e deve specificare:

- le generalità del richiedente;
- gli estremi del documento oggetto della richiesta o, in mancanza, l'indicazione di tutti gli elementi che ne consentano l'identificazione;
- l'indicazione delle modalità con cui si intende esercitare il diritto di accesso;

- la motivazione;
- data e sottoscrizione.

Qualora la richiesta sia incompleta, l'amministrazione, entro 10 giorni, ne dà comunicazione al richiedente tramite PEC o in assenza di questa, tramite e-mail ed il termine del procedimento (30 giorni) ricomincia a decorrere dalla presentazione della richiesta corretta.

NOTIFICA AI CONTROINTERESSATI

La Pubblica Amministrazione cui è indirizzata la richiesta di accesso, se individua soggetti controinteressati, è tenuta a dare comunicazione agli stessi, mediante invio di copia tramite PEC o in assenza di questa, tramite e-mail. Entro dieci giorni dalla ricezione della comunicazione, i controinteressati possono presentare motivata opposizione alla richiesta d'accesso. Decorso tale termine, la pubblica amministrazione provvede sulla richiesta

I COSTI DI RIPRODUZIONE

Per il loro rilascio si osserva quanto prescritto dalla legge 7 agosto 1990, n° 241 e dalle circolari del M.P.I. n° 278 del 30/9/1992, 25 maggio 1993, n° 163 e n° 94 del 16/3/1994, D.L. n. 193/2009, che prevedono il rimborso dei soli costi di riproduzione mediante marche da bollo di €1,32 per copie (non urgenti) da 1 a 4 pagine, di € 2,66 per copie da 5 a 10 pagine e così via. In caso di richiesta di copie conformi all'originale, dovranno essere apposte di esse le marche da bollo secondo la tariffa vigente. Tale procedura è adeguatamente pubblicizzata all'albo della scuola.

ACCESSO AGLI ATTI PUBBLICI

Sono pubbliche le deliberazioni del Consiglio d'istituto e le determinazioni del Dirigente Scolastico ad eccezione di quelle che, per effettive ragioni di riservatezza, si ritenga espressamente di escludere da pubblicità.

TERMINI

Decorsi inutilmente 30 giorni dalla ricezione della richiesta di accesso, questa si intende respinta. In caso di diniego all'accesso, espresso o tacito, il richiedente può presentare ricorso al Tribunale Amministrativo Regionale competente.

CASI DI ESCLUSIONE

Ferme restando le ipotesi di esclusione del diritto d'accesso stabilite da norme di legge o di regolamento, sono sottratti all'accesso i documenti formati o stabilmente detenuti dall'Istituto Pitagora, la cui diffusione possa comunque pregiudicare la riservatezza e la dignità dei terzi. Ai sensi degli artt. 60, 71, 92 del Codice in materia di Protezione dei Dati Personali.

Pubblicità legale e trasparenza

I titolari di interessi giuridicamente rilevanti hanno diritto di accesso ai documenti amministrativi della scuola, ai sensi e per gli effetti della legge 7 agosto 1990, n° 241 e norme collegate.

Nell'apposita sezione denominata "**Pubblicità Legale – Albo on-line**" posta ben in evidenza sul sito dell'istituzione scolastica, sono presenti le sezioni, in ottemperanza al D.lgs 7 marzo 2005 n° 82, all'art. 23 della legge 133/2008, direttiva n° 8/2009 della Funzione Pubblica presso la Presidenza del consiglio dei Ministri.

Inoltre, nella sezione "**Amministrazione Trasparente**", istituita ai sensi del D. Lgv. 33/2013 e gestita nel rispetto della delibera ANAC n° 430 del 13/04/2016, vengono pubblicate:

- gli atti generali (regolamenti, lo statuto degli studenti e studentesse (DPR 249/98), il piano di lavoro ATA e il piano delle attività dei docenti, ecc.)
- l'organigramma dell'ufficio di presidenza, vice presidenza e dell'istituzione scolastica
- l'Indicatore (trimestrale e annuale) di tempestività dei pagamenti
- I tassi di assenza del personale
- Il Curriculum Vitae e la retribuzione del Dirigente Scolastico
- La tabella relativa agli incarichi attribuiti agli esperti esterni con i relativi Curriculum Vitae
- Gli obiettivi di accessibilità
- Il PTTI – Programma Triennale per la Trasparenza e l'Integrità
- Il Programma Annuale
- Il Conto Consuntivo
- Articolazione degli uffici
- Telefono e posta elettronica
- La contrattazione collettiva (dal sito ARAN)
- La dotazione organica
- Ammontare complessivo dei premi
- Relazione sulle performance (RAV)
- Benessere organizzativo

- Tipologie di provvedimento
- Monitoraggio tempi procedurali (carta dei servizi amm.vi)
- Dichiarazioni sostitutive e acquisizione d'ufficio dei dati
- Provvedimenti organi di indirizzo politico (tutte le deliberazioni del Consiglio di istituto, entro cinque giorni dalla loro predisposizione e vi rimangono per 5 anni. Successivamente si possono consultare nella sezione "atti storicizzati")
- Provvedimenti Dirigenti
- Bandi di gara e contratti (File xml previsto dalla L. 190/2012)
- Criteri e modalità relativi a Sovvenzioni, contributi, sussidi, ecc. (nelle II.SS. le sovvenzioni e i contributi sono al di sotto dei 1.000,00 euro e di norma prevale la privacy sugli obblighi di trasparenza)
- Carta dei servizi e standard di qualità
- IBAN e pagamenti informatici
- Obiettivi di accessibilità

e tutto quanto previsto dalla normativa sopra citata.

La pubblicazione è gestita dalla segreteria amministrativa e/o da personale appositamente individuato dal Dirigente Scolastico

Procedure dei reclami

I reclami possono essere espressi in forma orale, scritta, telefonica e devono contenere generalità, indirizzo e reperibilità del ricorrente.

I reclami orali e telefonici devono successivamente essere sottoscritti.

I reclami anonimi non sono presi in considerazione, se non circostanziati.

Il Dirigente Scolastico, sentito il DSGA per gli atti amministrativi e dopo aver esperito ogni possibile indagine in merito, risponde, sempre in forma scritta, con celerità e, comunque non oltre trenta giorni, attivandosi per rimuovere le cause che hanno provocato il reclamo.

Qualora il reclamo non sia di competenza del Dirigente Scolastico, al reclamante sono fornite indicazioni circa il legittimo destinatario. Annualmente il capo di istituto informa analiticamente il consiglio di istituto dei reclami ricevuti e dei relativi provvedimenti.

E' il caso di puntualizzare che, con l'entrata in vigore del DPR 8/3/1999, n° 275, dall'1/9/2000, gli atti disposti dal Dirigente scolastico sono definitivi e pertanto è ammesso reclamo entro 15 giorni dalla loro pubblicazione o emanazione ed in caso di rigetto, si potrà ricorrere al TAR o con ricorso straordinario al Capo dello Stato rispettivamente entro 60 o 120 giorni o in caso di contenzioso di lavoro al giudice unico ordinario.

Informazione all'utenza esterna ed interna

Il direttore SGA provvederà, ogni qual volta ne ravviserà la necessità, ad informare l'utenza interna ed esterna (con comunicazioni scritte e da lui stesso firmate ed a seguito dell'autorizzazione concessa dal dirigente scolastico tra gli atti di delega conferitigli), circa le novità normative che comportano eventuali adempimenti per il riconoscimento di diritti, o per l'osservanza di un dovere, che diversamente potrebbero essere non conosciute o mal note con conseguente mancato adempimento e danni sia per diritti non soddisfatti, sia per doveri non osservati.


Linee guida in materia di sicurezza sui luoghi di lavoro – D. Leg.vo 81/08 (predisposte e condivise con la RSPP di Istituto).

PROTOCOLLO FORMATIVO PER LA PREVENZIONE E PROTEZIONE NELL'AMBIENTE DI LAVORO - ISTRUZIONI PER IL PERSONALE CHE SVOLGE LA MANSIONE DI COLLABORATORE SCOLASTICO

1) NORME GENERALI

Prima di iniziare le normali mansioni quotidiane indossare, quando necessario, i Dispositivi di Protezione Individuale. Il personale addetto all'apertura dell'Istituto deve immediatamente aprire tutti i dispositivi antintrusione (sblocco porte di emergenza, ecc.).

Le calzature debbono essere basse, senza tacco, con suola antiscivolo, ben allacciate, confortevoli. Per i lavori di movimentazione carichi (movimentazione banchi, sedie, armadi, ecc.) è obbligatorio indossare scarpe antinfortunistiche. L'utilizzo di calzature improprie può comportare il rischio di caduta accidentale e scivolamento, soprattutto durante le operazioni di pulizia e fasi di evacuazione dell'edificio in caso di emergenza, oltre a provocare sollecitazioni pericolose all'apparato muscolo-scheletrico.



Lavarsi le mani dopo ogni operazione che richiede l'uso di prodotti per la pulizia o l'eventuale manipolazione di rifiuti.

2) PULIZIA E RIORDINO DEI LOCALI E DELLE PERTINENZE

2A) DEFINIZIONE DI PULIZIA, DISINFEZIONE, DISINFESTAZIONE E SANIFICAZIONE

Sono attività di **pulizia** quelle che riguardano il complesso di procedimenti e operazioni atti a rimuovere polveri, materiale non desiderato o sporcizia da superfici, oggetti, ambienti confinati ed aree di pertinenza.

Sono attività di **disinfezione** quelle che riguardano il complesso dei procedimenti e operazioni atti a rendere sani determinati ambienti confinati e aree di pertinenza mediante la distruzione o inattivazione di microrganismi patogeni. Tra i requisiti di un disinfettante ricordiamo il rapido e sicuro effetto, la non tossicità per l'uomo, la facilità d'uso, la scarsa azione deteriorante sui materiali da disinfettare, il contenuto costo economico.

Sono attività di **disinfestazione** quelle che riguardano il complesso di procedimenti e operazioni atti a distruggere piccoli animali, sia perché parassiti, vettori o riserve di agenti infettivi sia perché molesti e specie vegetali non desiderate. I mezzi chimici sono rappresentate da sostanze che agiscono in genere per semplice contatto. Di solito i più attivi sono anche i più pericolosi per l'uomo e quindi è sempre opportuno che l'utilizzo di questi prodotti sia effettuato da personale con adeguate conoscenze e competenze tecniche.

Sono attività di **sanificazione** quelle che riguardano il complesso di procedimenti e operazioni atti a rendere sani determinati ambienti mediante l'attività di pulizia e/o disinfezione e/o disinfestazione ovvero mediante il controllo e il miglioramento delle condizioni del microclima per quanto riguarda la temperatura, l'umidità e la ventilazione ovvero per quanto riguarda l'illuminazione e il rumore.

2B) PULIZIA ED AERAZIONE DELLE AULE E DEGLI SPAZI COMUNI

- In via ordinaria, effettuare la pulizia delle aule, dei servizi igienici e degli spazi comuni (corridoi, scale, ingressi, locali di servizio, ecc.) al termine dell'attività didattica giornaliera, dopo l'uscita degli studenti, rimuovendo i rifiuti e lavando i pavimenti e gli arredi (in particolare banchi, sedie, lavagne).
- Procedere al lavaggio di sola metà, nel senso della larghezza, della superficie da lavare per consentire comunque il passaggio delle persone sull'altra metà asciutta della superficie. Durante la fase di lavaggio e di asciugatura del pavimento, avvertire in ogni caso le persone che si stanno accingendo al passaggio di tenersi accostati al muro della parte opposta rispetto alla zona bagnata (cioè sulla parte del pavimento non pericolosa). Dopo aver atteso la completa asciugatura della metà del pavimento della superficie interessata, procedere con le stesse operazioni nella fase di lavaggio dell'altra metà del pavimento.
- Durante la pulizia dei servizi igienici nella mattinata, è necessario interdire l'accesso ai bagni finché i pavimenti non siano completamente asciutti: il temporaneo divieto di utilizzo dei bagni deve essere segnalato con appositi cartelli o chiudendo provvisoriamente la porta del bagno.
Segnalare sempre i pavimenti bagnati con appositi cartelli.

2C) RIORDINO DEI LOCALI

- Qualora vi siano arredi difettosi, rotti o in cattivo stato di manutenzione, toglierli immediatamente dall'uso, collocarli in luogo sicuro non accessibile senza accatastarli e segnalare il fatto all'RSPP per la successiva richiesta di rottamazione.
- Non disporre oggetti sui davanzali delle finestre o sopra gli armadi; non disporre oggetti in bilico o comunque in posizione instabile (per esempio, vasi, specchi, ecc.).
- Rimuovere al più presto eventuali sostanze o liquidi che siano accidentalmente caduti sui banchi o sul pavimento; raccogliere immediatamente da terra oggetti scivolosi o pericolosi caduti accidentalmente sul pavimento.
- Non raccogliere a mani nude oggetti taglienti (es: frammenti di vetro); non gettare nel cestino materiali taglienti, appuntiti o infiammabili.
- Alla fine della giornata, prima di chiudere la scuola, verificare accuratamente che le luci di tutti i locali siano spente, che le finestre siano chiuse, che i locali speciali (laboratori di scienze, fisica, informatica, aula 2.0, ecc.) siano chiusi a chiave e che non si trovino fuori posto arredi e attrezzature che possano rappresentare intralcio.

2D) PULIZIA SPAZI ESTERNI

- Periodicamente, come da calendario interno, ispezionare gli spazi esterni di pertinenza per rimuovere eventuali oggetti pericolosi (vetri rotti, sassi, materiali abbandonati).

- Eseguire la pulizia sommaria degli spazi esterni di pertinenza usando sempre attrezzature adeguate soprattutto se sono presenti vetri o materiali pericolosi.
- Nel caso vi siano situazioni di pericolo che richiedono l'intervento dei competenti Uffici, segnalarlo immediatamente all'RSPP della scuola per la successiva richiesta di intervento da inviare ai competenti.
- Qualora si riscontri la presenza di siringhe abbandonate, ratti, processionarie o animali morti, vietare immediatamente l'accesso all'area interessata, quindi informare con la massima urgenza il Dirigente Scolastico e il Responsabile dei Servizi di Prevenzione e Protezione della scuola per la successiva richiesta di intervento da inviare ai competenti Uffici.

3) **SERVIZIO RELAZIONI COL PUBBLICO E CONTROLLI**

3A) SERVIZIO URP E VIGILANZA

Il servizio di "Relazioni col Pubblico" deve essere garantito per tutto il tempo di apertura del servizio scolastico nei pressi dell'ingresso principale della scuola (locale URP – Ufficio Relazioni col Pubblico): detto servizio è finalizzato a regolare l'accesso degli alunni e del pubblico negli orari stabiliti e ad evitare l'intrusione nei locali scolastici di persone non autorizzate. Il personale che presta servizio all'URP è anche incaricato alla chiamata di Primo Soccorso come da Piano di Primi Soccorso interno.

3B) CONTROLLI SUGLI INGRESSI, VIE D'USCITA E IMPIANTI

- Mantenere i corridoi e le uscite di emergenza costantemente sgombri da qualsiasi materiale, arredo od oggetto che possa rappresentare intralcio al passaggio o pericolo di inciampo.
- Non collocare o lasciare arredi e attrezzature mobili (per esempio carrelli, scale, contenitori, carrelli porta attrezzi, piante, ecc.) lungo i corridoi o in prossimità delle vie d'uscita ovvero sulle scale. Gli arredi e le attrezzature mobili possono essere collocati, se necessario, in rientranze, purché non siano di impedimento al passaggio.
- Verificare periodicamente il buon funzionamento delle porte e delle uscite di emergenza, segnalando prontamente al Responsabile Prevenzione e Protezione per la sicurezza eventuali anomalie riscontrate.
- Qualora lungo le vie di fuga vi siano impedimenti od ostacoli che non è possibile rimuovere se non con l'intervento dell'Ente Locale (per esempio materiali ingombranti e pesanti, dislivelli, ecc.), in attesa dei necessari lavori di adeguamento, deve essere segnalato il fatto allo scopo di adottare soluzioni temporanee e sostitutive: cartellonistica, avviso scritto, uscite alternative, ecc.; segnalare inoltre immediatamente il fatto all'Ufficio Tecnico della scuola per la successiva richiesta di intervento da inviare ai competenti Uffici.
- Verificare periodicamente il buon funzionamento degli impianti (illuminazione, riscaldamento, servizi igienici, ecc.); in caso di anomalie o malfunzionamento, segnalare prontamente il problema al personale incaricato della scuola per la successiva richiesta di intervento da inviare ai competenti Uffici.

4) **COMPITI DI SUPPORTO ALL'ATTIVITÀ EDUCATIVA E ALL'EMERGENZA**

Garantire la necessaria vigilanza sugli alunni in caso di temporanea assenza o impedimento dell'insegnante di classe e, in particolare durante la pausa/ricreazione, quando gli alunni utilizzano i servizi igienici (deve essere presente almeno un collaboratore scolastico per ciascuna ala di ogni piano).

5) **RISCHIO CHIMICO - USO E CONSERVAZIONE DEI PRODOTTI DI PULIZIA**

Alcune delle sostanze che abitualmente sono usate per la pulizia presentano rischi di tipo chimico, a tale proposito sono state distribuite ai piani le Schede di Sicurezza dei prodotti utilizzati che contengono i rischi per la salute e quindi soggetti ad uso con Dispositivi di Protezione Individuale (DPI).

5A) USO CORRETTO









Quando si usano tali sostanze, occorre attenersi scrupolosamente alle seguenti istruzioni:











- Prima di utilizzare il prodotto leggere attentamente le istruzioni riportate sull'etichetta e/o sulla Scheda di Sicurezza del prodotto.
- Non utilizzare in alcun caso prodotti privi di etichetta e/o che non appartengono alla dotazione della scuola. E' tassativamente vietato introdurre prodotti e/o materiale senza permesso del DS e/o DSGA.
- Utilizzare i detersivi e i prodotti per la pulizia in modo corretto, secondo le dosi e le concentrazioni consigliate.
- Nell'uso di sostanze detergenti adoperare sempre i Dispositivi di Protezione Individuale (guanti, occhiali di protezione, grembiule).
- Non mescolare per nessun motivo i prodotti; alcune miscele sviluppano gas tossici altamente pericolosi. Non utilizzare detergenti a base di cera per evitare imprevedibili scivolamenti.

- Non eccedere nell'uso dei disincrostanti per evitare una eccessiva esposizione ai vapori irritanti.
- Non utilizzare prodotti anticalcare e/o acidi sui pavimenti e rivestimenti; l'acido scioglie le parti calcaree delle piastrelle rovinandole irreversibilmente. La corrosione delle superfici trattate favorisce il ristagno della sporcizia e dei batteri/virus al pari della presenza delle incrostazioni.
- Durante la sostituzione delle cartucce del Toner nelle fotocopiatrici, utilizzare mascherina antipolvere, guanti usa e getta ed aerare il locale.

Si allega la simbologia che viene applicata a prodotti di pulizia e reagenti chimici pericolosi.

SIMBOLI DI RISCHIO

<p>“SIMBOLI NUOVI” Pittogramma di pericolo (regolamento CE 1272/2008)</p>	<p>“SIMBOLI VECCHI” Simbolo e denominazione (direttiva 67/548/CEE, obsoleta)</p>	<p>Significato (definizione e precauzioni)</p>
 GHS01	<p>E</p>  <u>Esplosivo</u>	<p>Classificazione: sostanze o preparazioni che possono esplodere a causa di una scintilla o che sono molto sensibili agli urti o allo sfregamento.</p> <p>Precauzioni: evitare colpi, scuotimenti, sfregamenti, fiamme o fonti di calore.</p>
 GHS02	<p>F</p>  <u>INFIAMMABILE</u>	<p>Classificazione: Sostanze o preparazioni che possono surriscaldarsi e successivamente infiammarsi al contatto con l'aria a una temperatura compresa tra i 21 e i 55°C; acqua; sorgenti di innesco (scintille, fiamme, calore);</p> <p>Precauzioni: evitare il contatto con materiali (come aria e acqua).</p>
	<p>F+</p>  <u>ESTREMAMENTE INFIAMMABILE</u>	<p>Classificazione: sostanze o preparazioni liquide il cui punto di combustione è inferiore ai 21°C.</p> <p>Precauzioni: evitare il contatto con materiali (come aria e acqua).</p>
 GHS03	<p>O</p>  <u>Comburente</u>	<p>Classificazione: Reagendo con altre sostanze questi prodotti possono facilmente ossidarsi o liberare ossigeno. Per tali motivi possono provocare o aggravare incendi di sostanze combustibili.</p> <p>Precauzioni: evitare il contatto con materiali combustibili.</p>
 GHS04	<p>(nessuna corrispondenza)</p>	<p>Classificazione: bombole o altri contenitori di gas sotto pressione, compressi, liquefatti, refrigerati, disciolti.</p> <p>Precauzioni: trasportare, manipolare e utilizzare con la necessaria cautela.</p>

 <p>GHS05</p>	<p>C</p>  <p>CORROSIVO</p>	<p>Classificazione: questi prodotti chimici causano la distruzione di tessuti viventi e/o attrezzature.</p> <p>Precauzioni: non inalare ed evitare il contatto con la pelle, gli occhi e gli abiti.</p>
 <p>GHS06 per prodotti tossici acuti</p>	<p>T</p>  <p>TOSSICO</p>	<p>Classificazione: sostanze o preparazioni che, per inalazione, ingestione o penetrazione nella pelle, possono implicare rischi gravi, acuti o cronici, e anche la morte.</p> <p>Precauzioni: deve essere evitato il contatto con il corpo.</p>
 <p>GHS08 per prodotti tossici a lungo termine</p>	<p>T+</p>  <p>ESTREMAMENTE TOSSICO</p>	<p>Classificazione: sostanze o preparazioni che, per inalazione, ingestione o assorbimento attraverso la pelle, provocano rischi estremamente gravi, acuti o cronici, e facilmente la morte.</p> <p>Precauzioni: deve essere evitato il contatto con il corpo, l'inalazione e l'ingestione, nonché un'esposizione continua o ripetitiva anche a basse concentrazioni della sostanza o preparato.</p>
 <p>GHS07</p>	<p>Xi</p>  <p>IRRITANTE</p>	<p>Classificazione: sostanze o preparazioni non corrosive che, al contatto immediato, prolungato o ripetuto con la pelle o le mucose possono provocare un'azione irritante.</p> <p>Precauzioni: i vapori non devono essere inalati e il contatto con la pelle deve essere evitato.</p>
<p>GHS07</p>	<p>Xn</p>  <p>Nocivo</p>	<p>Classificazione: sostanze o preparazioni che, per inalazione, ingestione o assorbimento cutaneo, possono implicare rischi per la salute non mortali; oppure sostanze che per inalazione o contatto possono causare reazioni allergiche o asmatiche.</p> <p>Precauzioni: i vapori non devono essere inalati e il contatto con la pelle deve essere evitato.</p>
 <p>GHS09</p>	<p>N</p>  <p>Pericoloso per l'ambiente</p>	<p>Classificazione: il contatto dell'ambiente con queste sostanze o preparazioni può provocare danni all'ecosistema (flora, fauna, acqua, ecc..) a corto o a lungo periodo.</p> <p>Precauzioni: le sostanze non devono essere disperse nell'ambiente.</p>

N.B. In caso di irritazione cutanea (arrossamenti, prurito, disidratazione, desquamazione), segnalare tempestivamente al medico. In caso contatto con gli occhi, nel laboratorio di Scienze è presente un Pronto Soccorso Oculare per un primo intervento.

5b) CONSERVAZIONE DEI PRODOTTI

I prodotti di pulizia comprendono sostanze pericolose per la salute. Per evitare incidenti:

- Conservare ogni sostanza nella confezione originale, senza travasarla in altri contenitori o miscelarla con altre sostanze.
- Non lasciare bombolette spray vicino a fonti di calore in quanto possono infiammarsi o esplodere.
- Non lasciare mai incustodito o aperto il prodotto; dopo l'uso riporre accuratamente il prodotto opportunamente sigillato negli appositi armadi chiusi e fuori dalla portata degli alunni. Quando non viene utilizzato, non lasciare i prodotti nel carrello delle pulizie.

6) MOVIMENTAZIONE MANUALE DEI CARICHI, USO DI MACCHINARI/ATTREZZATURA

6A) MOVIMENTAZIONE MANUALE DEI CARICHI

In generale la movimentazione manuale dei carichi in ambito scolastico ha carattere occasionale. Nella esecuzione di dette mansioni, quando ciò è possibile, è opportuno impiegare mezzi meccanici di trasporto e di sollevamento (per esempio carrelli, porta attrezzi, ecc.).

Nel caso in cui si debbano sollevare carichi (per esempio banchi, faldoni, ecc.) occorre attenersi alle seguenti norme comportamentali:

- Se il carico è ingombrante, difficile da afferrare o troppo pesante (oltre 20 Kg per le donne, oltre 30 Kg per gli uomini), esso dovrà essere movimentato da due persone.
- Nel sollevamento dei carichi piegarsi sempre sulle ginocchia, evitando contorsioni o piegamenti del dorso, strappi o movimenti innaturali, la schiena deve rimanere il più possibile eretta; evitare di lasciare il carico in posizione non stabile.

6B) USO DI MACCHINARI E ATTREZZATURE IN DOTAZIONE

- E' rigorosamente vietato salire su scale, sedie, sgabelli o tavoli per provvedere alla pulizia delle finestre; operare sempre da terra utilizzando appositi attrezzi muniti di prolunghie.
- Nell'uso di attrezzi per la piccola manutenzione munirsi di appositi guanti; terminato l'intervento riporre sempre gli attrezzi in luogo sicuro. Evitare in ogni caso di effettuare riparazioni su macchine e rivolgersi sempre al servizio di assistenza.
- Nel caso si debbano eseguire lavori per cui è indispensabile l'uso di scale portatili, attenersi alle seguenti istruzioni: usare unicamente scale a norma, del tipo "doppie" o "aperte a libro"; controllare che le scale non superino i cinque metri di altezza, che siano provviste di apposito dispositivo di bloccaggio che impedisca l'apertura dell'attrezzo, di un predellino stabile come ultimo gradino, di dispositivi anti-sdrucchiolo alle estremità inferiori dei montanti; nell'uso delle scale è opportuno lavorare in coppia (una persona sulla scala ed un'altra che la tiene fissa a terra per prevenire cadute ed evitare sbandamenti); assicurarsi sempre che i gradini siano stabili, non sdruciolevoli e che su di essi non cadano accidentalmente dei liquidi durante il lavoro. Non utilizzare alcun tipo di scala o piano rialzato se si opera vicino ad una finestra.

7) RISCHIO ELETTRICO, RISCHIO INCENDI, RISCHIO SISMICO

7A) RISCHIO ELETTRICO

- Non manomettere né modificare per alcuna ragione elementi dell'impianto elettrico o di macchine ad esso collegate;
- Se si notano danni o fatti anomali nell'impianto e negli apparecchi elettrici (per esempio fili scoperti o volanti, prese elettriche difettose che si surriscaldano, placchette o scatole di derivazione danneggiate) astenersi ovvero sospendere immediatamente l'uso degli stessi e quindi segnalare prontamente il fatto all'RSPP e al DSGA per la richiesta di intervento da inviare agli Uffici competenti;
- Prima di usare le apparecchiature elettriche verificarne l'integrità, la funzionalità e la sicurezza seguendo sempre le istruzioni dei relativi manuali;
- Prima di usare un apparecchio alimentato da corrente elettrica verificare che la presa di corrente e la spina siano perfettamente funzionanti e prive di parti accessibili sotto tensione o di fili elettrici parzialmente scoperti;
- Non collegare ad una stessa presa di corrente più macchinari mediante prese multiple; è vietato usare spine non adatte alla presa; evitare l'uso di prolunghie e adattatori;
- Posizionare l'apparecchio elettrico in modo da evitare che il cavo sia di ingombro o di intralcio al passaggio;
- Non operare mai con le mani bagnate o umide su macchine elettriche;

- Se è necessario aprire l'apparecchio elettrico (per esempio per rimuovere i fogli rimasti accartocciati nella fotocopiatrice) ovvero cambiare accessori (per esempio una lampada), non operare mai con la macchina accesa e collegata alla presa di corrente: spegnere prima l'interruttore, togliere la spina dalla presa e quindi operare sulle parti interne della macchina;
- Non tirare mai i cavi elettrici per interrompere l'alimentazione; non estrarre la spina dalla presa senza aver prima spento l'interruttore; quando si disinserisce la spina dalla presa al muro tirare direttamente la spina con una mano e premere sulla presa con l'altra mano;
- Quando una macchina è in movimento o è accesa è vietato pulire, oleare, lavare, registrare a mano parti o elementi della macchina stessa;
- Attenersi sempre alle istruzioni del manuale sia per l'utilizzo che per la manutenzione della macchina;
- Se si verifica interruzione dell'energia elettrica, occorre prestare attenzione affinché il successivo ripristino della corrente non comporti il riavvio automatico della macchina.

7B) RISCHIO INCENDIO

- E' vietato utilizzare apparecchiature elettriche personali che non appartengono alla dotazione della scuola;
- E' vietato fumare sia nelle aule che in qualunque altro locale all'interno e all'esterno della scuola;
- E' tassativamente vietato rimuovere senza necessità o manomettere i dispositivi di lotta antincendio e la segnaletica presente nella scuola (estintori, idranti, cartelli con divieto di fumo, vie di fuga, planimetrie e istruzioni per l'evacuazione della scuola);
- Tenere i materiali infiammabili (per esempio carta, prodotti per la pulizia, ecc) lontano da fonti di ignizione;
- Smaltire quotidianamente i rifiuti cartacei raccogliendoli negli appositi contenitori all'esterno della scuola;
- Se vi è pericolo di incendio, adottare le precauzioni e le misure di sicurezza previste dal piano di evacuazione della scuola, a salvaguardia della propria sicurezza e di quella degli altri lavoratori ed alunni; prima di raggiungere i punti di raccolta esterni, controllare ogni locale per assicurarsi che nessuno sia rimasto dentro l'edificio, impossibilitato ad uscire.

7C) RISCHIO SISMICO

- E' tassativamente vietato intralciare il passaggio nei corridoi e nei pressi delle uscite di emergenza: nessun arredo o attrezzatura mobile deve essere collocato o lasciato lungo i corridoi o in prossimità delle porte e delle vie di uscita;
- Verificare periodicamente il buon funzionamento delle porte e delle uscite di emergenza, segnalando prontamente eventuali anomalie al coordinatore della sicurezza della scuola per la richiesta di intervento da inviare agli Uffici competenti;
- Adottare tutte le misure precauzionali indicate nel piano di evacuazione per il rischio sismico, a salvaguardia della propria e dell'altrui incolumità;
- In caso di evacuazione dell'edificio, è vietato a chiunque usare l'ascensore; non sostare per le scale o lungo i corridoi. Prima di raggiungere i punti di raccolta esterni, sempre senza mettere in pericolo la propria incolumità, controllare ogni locale (aule, laboratori, bagni, ecc.) per assicurarsi che nessuno sia rimasto dentro l'edificio, impossibilitato ad uscire.

Per tutto quanto non espressamente citato dal presente Protocollo Formativo si rimanda a:

1. disposizioni impartite dal *D.Lgs. 81/2008 e s.m.i.*,
2. Schede di Sicurezza dei prodotti situate nella postazione dei collaboratori nei vari piani,
3. Manuali d'uso delle attrezzature,
4. Documento di Valutazione dei Rischi (DVR) custodito a piano terra e consultabile facendo richiesta all'RSPP,
5. Piano di Emergenza Interno (PEI) affisso in ogni piano,
6. Regolamento di Istituto e Circolari interne da consultare giornalmente nel sito della scuola.

**ISTRUZIONI PER IL PERSONALE CHE SVOLGE LA MANSIONE DI
ASSISTENTE TECNICO
NORME GENERALI**

Esegue attività lavorativa, richiedente specifica preparazione professionale, conoscenza di strumenti e tecnologie anche complesse, con capacità di utilizzazione degli stessi, nonché di esecuzione di procedure tecniche e informatiche.

Svolge attività di supporto tecnico alla funzione docente relativamente delle attività didattiche ed alle connesse relazioni con gli studenti.

E' addetto alla conduzione tecnica e alla manutenzione ordinaria delle attrezzature dei laboratori, garantendone l'efficienza e la funzionalità in relazione al progetto annuale di utilizzazione didattica. In questi ambiti provvede:



- alla preparazione del materiale e degli strumenti per le esperienze didattiche e per le esercitazioni pratiche, garantendo l'assistenza tecnica durante lo svolgimento delle stesse;
- al riordino e alla conservazione del materiale e delle attrezzature tecniche, garantendo la verifica e l'approvvigionamento periodico del materiale utile alle esercitazioni didattiche, in rapporto con il magazzino.
- Svolge attività di diretta e immediata collaborazione con il DSGA anche in relazione agli acquisti di attrezzature tecnico-scientifiche e al loro collaudo. In relazione all'introduzione di nuove tecnologie, nuove strumentazioni didattiche e progetti sperimentali, partecipa alle iniziative specifiche di formazione e aggiornamento.

2) MANUTENZIONE DEI LABORATORI

- Qualora vi siano arredi difettosi, rotti o in cattivo stato di manutenzione, toglierli immediatamente dall'uso, collocarli in luogo sicuro non accessibile, possibilmente senza accatastarli e segnalare il fatto al DSGA per la successiva richiesta di rottamazione.
- Non riporre oggetti sopra gli armadi, non caricare con oggetti pesanti gli scaffali alti degli armadi, non disporre oggetti in bilico o comunque in posizione instabile (es: vasi, specchi, ecc.).
- Rimuovere al più presto eventuali sostanze o liquidi che siano accidentalmente caduti sui banchi, vicino ad apparecchi elettrici, prese di corrente o sul pavimento; raccogliere immediatamente da terra oggetti scivolosi o pericolosi caduti accidentalmente sul pavimento (es: puntine da disegno, ecc.).
- Assicurarsi che spine, ciabatte e fili in genere siano fissati al banco per evitare e non a terra per evitare che intralcino il passaggio e per evitare che vengano a contatto con eventuali perdite d'acqua. Se non è possibile fissarli sospesi, a terra sistemarli in apposite canaline chiuse e piatte, fissate al pavimento.
- Non raccogliere a mani nude oggetti taglienti (es: frammenti di vetro), non gettare nel cestino della raccolta indifferenziata materiali taglienti, appuntiti o infiammabili.
- Nei laboratori in cui si faccia uso di reagenti chimici assicurarsi che siano presenti le Schede di Sicurezza per ciascun reagente, sia presente un Pronto Soccorso oculare e una cassetta di Primo Soccorso.
- Alla fine della giornata, verificare tutti gli apparecchi elettrici, i PC e le luci dei laboratori siano spenti, che le finestre siano chiuse e che arredi e attrezzature non si trovino fuori posto.

3B) CONTROLLI SUGLI INGRESSI, VIE D'USCITA, APPARECCHIATURE E IMPIANTI

- Verificare periodicamente il buon funzionamento delle porte e delle uscite di emergenza, delle apparecchiature in dotazione del laboratorio, segnalando prontamente al Responsabile Prevenzione e Protezione eventuali anomalie riscontrate.
- Qualora, lungo le vie di fuga, vi siano impedimenti od ostacoli che non è possibile rimuovere se non con l'intervento dell'Ente Locale (per esempio materiali ingombranti e pesanti, dislivelli, ecc.) in attesa dei necessari lavori di adeguamento deve essere segnalato il fatto allo scopo di adottare soluzioni temporanee e sostitutive: cartellonistica, avviso scritto, uscite alternative, ecc.; segnalare inoltre immediatamente il fatto al DSGA della scuola per la successiva richiesta di intervento da inviare ai competenti Uffici.
- Verificare che gli alunni, quando accedono al laboratorio, ripongano eventuali zaini, giubbotti o altro materiale non pertinente all'attività di laboratorio, negli appositi spazi esterni al locale in modo da non intralciare le vie di fuga. L'accesso ai laboratori da parte degli studenti è permesso esclusivamente in presenza di un docente.

4) COMPITI DI SUPPORTO ALL'ATTIVITÀ DIDATTICA

Prestare la necessaria vigilanza sugli alunni e far rispettare il regolamento per evitare che usino impropriamente o danneggino gli strumenti messi a loro disposizione, in particolare dare supporto durante l'attività pratica specifica del laboratorio.

6) MOVIMENTAZIONE MANUALE DEI CARICHI, USO DI MACCHINARI

6A) MOVIMENTAZIONE MANUALE DEI CARICHI

In generale la movimentazione manuale dei carichi in ambito scolastico ha carattere occasionale. Nella esecuzione di dette mansioni, quando ciò è possibile, è opportuno impiegare mezzi meccanici di trasporto e di sollevamento (per esempio carrelli, porta attrezzi, ascensore, ecc.).

Nel caso in cui si debbano sollevare carichi (per esempio contenitori, faldoni, PC, ecc.) occorre attenersi alle seguenti norme comportamentali:

- Se il carico è ingombrante, difficile da afferrare o troppo pesante (oltre 20 Kg per le donne, oltre 30 Kg per gli uomini), esso dovrà essere movimentato da due persone.
- Nel sollevamento dei carichi piegarsi sempre sulle ginocchia, evitando contorsioni o piegamenti del dorso, strappi o movimenti innaturali, la schiena deve rimanere il più possibile eretta; evitare di lasciare il carico in posizione non stabile.

6B) USO DI MACCHINARI E ATTREZZATURE

- E' rigorosamente vietato salire su sedie, sgabelli o tavoli per eseguire interventi; operare sempre da terra utilizzando appositi attrezzi muniti di prolunghe, oppure, nel caso in cui si debbano utilizzare scale portatili, attenersi alle seguenti istruzioni: usare unicamente scale a norma, del tipo "doppie" o "aperte a libro"; controllare che le scale non superino i cinque metri di altezza, che siano provviste di apposito dispositivo di bloccaggio che impedisca l'apertura dell'attrezzo, di un predellino stabile come ultimo gradino, di dispositivi anti-sdrucchiolo alle estremità inferiori dei montanti; durante il lavoro su scale gli utensili debbono essere tenuti entro apposite guaine o assicurati in modo da impedirne la caduta; nell'uso delle scale è opportuno lavorare in coppia (una persona sulla scala ed un'altra che opera a terra per prevenire cadute, per trattenere la scala, per evitare sbandamenti); quando si opera su di una scala tenersi sempre ancorati con una mano; non spostare o manovrare la scala quando una persona si trova sui gradini; assicurarsi sempre che i gradini siano stabili, non sdruciolevoli e che su di essi non cadano accidentalmente dei liquidi durante il lavoro. Non utilizzare alcun tipo di scala o piano rialzato se si opera vicino ad una finestra.
- Nell'uso di attrezzi per la piccola manutenzione munirsi di appositi guanti; terminato l'intervento riporre sempre gli attrezzi in luogo sicuro. Evitare in ogni caso di effettuare riparazioni su macchine che richiedano personale specializzato e rivolgersi al servizio di assistenza.
- Prima di utilizzare qualsiasi tipo di macchinario (lavapavimenti, lavatrice, ecc.) leggere attentamente il manuale delle Istruzioni d'Uso. Non intervenire per nessun motivo quando la macchina è in funzione; per qualsiasi intervento di pulizia, manutenzione o controllo, staccare la spina dalla rete elettrica (vedi istruzioni su rischio elettrico).

7) RISCHI: ELETTRICO, INCENDIO, SISMICO, CHIMICO

7A) RISCHIO ELETTRICO

- Non manomettere né modificare per alcuna ragione elementi dell'impianto elettrico o di macchine ad esso collegate; se si notano danni o anomalie nell'impianto e negli apparecchi elettrici (per esempio fili scoperti o volanti, prese elettriche difettose che si surriscaldano, placchette o scatole di derivazione danneggiate) sospendere immediatamente l'uso degli stessi e segnalare prontamente il fatto al Responsabile SPP e al DSGA per la richiesta di intervento da inviare agli Uffici competenti;
- Prima di usare le apparecchiature elettriche verificarne l'integrità, la funzionalità e la sicurezza seguendo sempre le istruzioni dei relativi manuali;
- Prima di usare un apparecchio alimentato da corrente elettrica verificare che la presa di corrente e la spina siano perfettamente funzionanti e prive di parti accessibili sotto tensione o di fili elettrici parzialmente scoperti;
- Non collegare ad una stessa presa di corrente più macchinari mediante prese multiple; è vietato usare spine non adatte alla presa; evitare l'uso di prolunghe e adattatori;
- Posizionare l'apparecchio elettrico in modo da evitare che il cavo sia di ingombro o di intralcio al passaggio;
- Non operare mai con le mani bagnate o umide su macchine elettriche;
- Se è necessario aprire l'apparecchio elettrico (es. per rimuovere i fogli rimasti accartocciati nella fotocopiatrice) ovvero cambiare accessori (es. una lampada), non operare mai con la macchina accesa e collegata alla presa di corrente: spegnere prima l'interruttore, togliere la spina dalla presa e quindi operare sulle parti interne della macchina;
- Non tirare mai i cavi elettrici per interrompere l'alimentazione; non estrarre la spina dalla presa senza aver prima spento l'interruttore; quando si disinserisce la spina dalla presa al muro tirare direttamente la spina con una mano e premere sulla presa con l'altra mano;

- Quando una macchina è in movimento o è accesa è vietato pulire, oleare, lavare, registrare a mano parti o elementi della macchina stessa;
- Attenersi sempre alle istruzioni del manuale sia per l'utilizzo che per la manutenzione della macchina;
- Se si verifica interruzione dell'energia elettrica, occorre prestare attenzione affinché il successivo ripristino della corrente non comporti il riavvio automatico della macchina.

7B) RISCHIO INCENDIO

- E' vietato utilizzare apparecchiature elettriche personali che non appartengono alla dotazione della scuola;
- E' vietato fumare sia nelle aule che in qualunque altro locale all'interno e all'esterno della scuola;
- E' tassativamente vietato rimuovere senza necessità o manomettere i dispositivi di lotta antincendio e la segnaletica presente nella scuola (estintori, idranti, cartelli con divieto di fumo, vie di fuga, planimetrie e istruzioni per l'evacuazione della scuola);
- Tenere i materiali infiammabili (per esempio carta, prodotti per la pulizia, ecc.) lontano da fonti di ignizione; i reagenti infiammabili presenti nel laboratorio di Scienze devono essere stoccati nell'apposito armadio di sicurezza presente nel laboratorio.
- Smaltire quotidianamente i rifiuti cartacei raccogliendoli negli appositi contenitori all'esterno della scuola;
- Se vi è pericolo di incendio, adottare le precauzioni e le misure di sicurezza previste dal Piano di Evacuazione della scuola, a salvaguardia della propria sicurezza e di quella degli altri lavoratori ed alunni.

7C) RISCHIO SISMICO

- E' tassativamente vietato intralciare il passaggio nei corridoi e nei pressi delle uscite di emergenza: nessun arredo o attrezzatura mobile deve essere collocato o lasciato lungo i corridoi o in prossimità delle porte e delle vie di uscita;
- Verificare periodicamente il buon funzionamento delle porte e delle uscite di emergenza, segnalando prontamente eventuali anomalie al Responsabile SPP della scuola per la richiesta di intervento da inviare agli Uffici competenti;
- Adottare tutte le misure precauzionali indicate nel piano di evacuazione per il rischio sismico, a salvaguardia della propria e dell'altrui incolumità;
- In caso di evacuazione dell'edificio, è vietato a chiunque usare l'ascensore; non sostare nelle scale o lungo i corridoi, ma raggiungere immediatamente la Zona di Raccolta all'esterno dell'edificio dopo aver svolto tutti i compiti assegnati previsti dal piano di evacuazione;



7D) RISCHIO CHIMICO

- Assicurarsi che tutti i reagenti chimici presenti nel Lab. di Scienze e Fisica siano stoccati negli appositi armadi di Sicurezza;
- Tenere aggiornate e in luogo facilmente accessibile le Schede di Sicurezza di ogni reagente presente; utilizzare i DPI ogni qualvolta si manipolino reagenti che lo prevedono.
- Controllare periodicamente il corretto funzionamento dell'aspirazione di cappa e armadi; qualora si riscontrassero anomalie avvertire il DSGA.

Per tutto quanto non espressamente citato dal presente Protocollo Formativo si rimanda a:

1. disposizioni impartite dal *D.Lgs. 81/2008 e s.m.i.*,
2. Manuali d'uso delle attrezzature,
3. Schede di Sicurezza dei Reagenti Chimici,
4. Documento di Valutazione dei Rischi (DVR) custodito a piano terra e consultabile facendo richiesta all'RSPP,
5. Piano di Emergenza Interno (PEI) affisso in ogni piano,
6. Regolamento di Istituto e Circolari interne da consultare giornalmente nel sito della scuola.

ISTRUZIONI PER IL PERSONALE CHE SVOLGE LA MANSIONE DI ASSISTENTE AMMINISTRATIVO

1) ORGANIZZAZIONE DEL LAVORO

- Per evitare situazioni pericolose, all'inizio della giornata lavorativa verificare che le serrande estensibili delle porte/finestre ed ogni altro sistema anti-intrusione siano aperti; verificare anche che vengano chiusi solo al termine della giornata lavorativa;

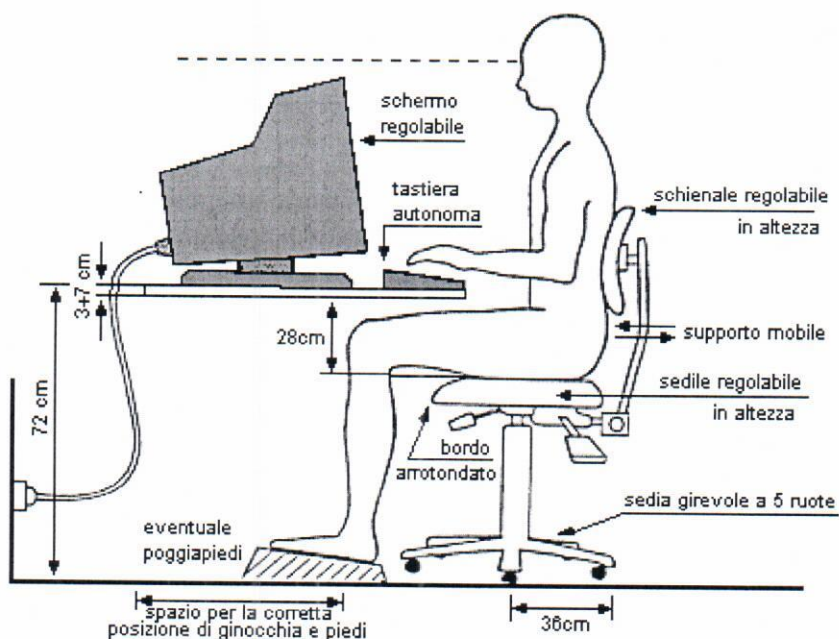
- Non poggiare per terra, neppure in modo provvisorio, faldoni, risme di carta, fascicoli, materiali di lavoro; posizionare sempre il materiale e le pratiche negli appositi scaffali o armadi, avendo cura di non caricare eccessivamente i ripiani;
- Lasciare uno spazio adeguato tra i tavoli da lavoro e gli arredi d'ufficio per circolare senza pericolo di urti o di inciampo;
- Non lasciare aperti i cassetti né le ante degli armadi; non aprire violentemente i cassetti privi della battuta di arresto;
- Non ingombrare eccessivamente gli archivi in modo tale da impedire il passaggio o l'accesso ai locali; non caricare i ripiani degli scaffali di un peso superiore ai 30Kg per m² di superficie;
- Per evitare infortuni: non piegarsi rimanendo seduti sulla sedia per raggiungere i cassetti bassi o il PC sotto la scrivania; se possibile non utilizzare scale per raggiungere i piani alti degli armadi, ma sgabelli appositi con massimo tre pioli;
- Al termine del rispettivo turno di lavoro, riporre le pratiche, i fascicoli, i registri e i materiali di lavoro negli appositi armadi lasciando sgombri sia le scrivanie che i tavoli da lavoro per la necessaria pulizia da parte del personale addetto; verificare accuratamente che tutte le macchine e le attrezzature alimentate elettricamente siano spente.

2) USO DELLE MACCHINE E DELLE ATTREZZATURE D'UFFICIO

- Applicare preferibilmente un solo operatore alla gestione ordinaria delle macchine fotocopiatrici (ricambi del toner o delle cartucce, caricamento e rimozione fogli, ecc.) che interverrà con i dovuti DPI - Dispositivi di Protezione Individuale - (mascherina facciale filtrante antipolveri, guanti usa e getta);
- Evitare di collocare i fascicoli d'archivio su ripiani troppo alti: non salire su sedie o sgabelli per accedere a fascicoli d'archivio collocati in alto; eventualmente usare appositi sgabelli/scale a norma. A tale proposito, le scale doppie a disposizione del solo personale d'ufficio, possono essere utilizzate solo nel caso in cui non si possa agire diversamente: è necessario che l'utente conosca le possibili situazioni di instabilità che possono sopravvenire e comportarsi di conseguenza, facendosi sempre tenere la scala da un collega.
- Non collocare o lasciare attrezzature di lavoro in posizione che possa risultare pericolosa (es: tagliatina aperta, sgabello fuori posto, ecc.).

3) ERGONOMIA E APPLICAZIONE A VIDEOTERMINALI

- Posizionare i videoterminali in modo tale che i cavi di alimentazione non siano di intralcio al passaggio, al movimento e alle vie di fuga;
- Rispettare le pause lavoro, imposte dal Dlg. 81/2008, che prevedono uno stacco di 15 minuti ogni 120 minuti di lavoro continuativo al videoterminale (mediante cambiamento di attività di lavoro) o, causa diverse necessità personali, seguire le direttive del medico competente: anche in questo caso l'obiettivo è scongiurare i rischi per la salute (vista, postura e affaticamento) connessi all'attività lavorativa.
- Collocare la postazione di lavoro (sedia, tastiera, monitor) secondo criteri ergonomici e in modo che siano garantite le migliori condizioni di luminosità;



- Evitare di assumere posizioni scorrette sulla sedia e al tavolo di lavoro; distanziare opportunamente la tastiera dal monitor: la distanza ideale degli occhi dal monitor dovrebbe essere di 50-70 cm;

- Eliminare eventuali riflessi o abbagliamenti riposizionando la postazione di lavoro, inclinando il monitor ovvero mediante la messa in opera di tende alle finestre; regolare opportunamente il contrasto e la luminosità dello schermo; mantenere la superficie dello schermo possibilmente a 90 gradi rispetto alla superficie delle finestre;
- Al termine del rispettivo turno di lavoro, spegnere i videoterminali in modo corretto e quindi spegnere l'interruttore della macchina; lasciare la postazione di lavoro in ordine e riporre i materiali di consumo (carta o quant'altro) in appositi scaffali o armadi.

4) RISCHIO ELETTRICO, RISCHIO INCENDI, RISCHIO SISMICO

4A) RISCHIO ELETTRICO

- Non manomettere né modificare per alcuna ragione elementi dell'impianto elettrico o di macchine ad esso collegate;
- Se si notano danni o fatti anomali nell'impianto e negli apparecchi elettrici (per esempio fili scoperti o volanti, prese elettriche difettose che si surriscaldano, placchette o scatole di derivazione danneggiate) sospendere immediatamente l'uso degli stessi e quindi segnalare prontamente il fatto al Dirigente Scolastico, Direttore dei Servizi Generali e Amministrativi e al Responsabile dei Servizi di Prevenzione e Protezione per la richiesta di intervento da inviare agli uffici competenti;
- Prima di usare le apparecchiature elettriche verificarne l'integrità, la funzionalità e la sicurezza seguendo le istruzioni dei relativi manuali che devono essere sempre a portata di mano;
- Prima di usare un apparecchio alimentato da corrente elettrica verificare che la spina sia ben inserita nella presa di corrente e che non ci siano parti danneggiate, mal funzionanti o fili elettrici parzialmente scoperti;
- Non collegare ad una stessa presa di corrente più macchinari mediante prese multiple; è vietato usare spine non adatte alla presa; evitare l'uso di prolunghine e adattatori; posizionare l'apparecchio elettrico in modo da evitare che il cavo sia di ingombro o di intralcio al passaggio;
- Non operare mai con le mani bagnate o umide su macchine elettriche;
- Se è necessario aprire l'apparecchio elettrico (per esempio per rimuovere i fogli rimasti accartocciati nella fotocopiatrice) ovvero cambiare accessori (es. per sostituire una lampada), non operare mai con la macchina accesa e collegata alla presa di corrente: spegnere prima l'interruttore, togliere la spina dalla presa e quindi operare sulle parti interne della macchina;
- Non tirare mai i cavi elettrici per interrompere l'alimentazione; non estrarre la spina dalla presa senza aver prima spento l'interruttore; quando si disinserisce la spina dalla presa al muro tirare direttamente la spina con una mano e premere sulla presa con l'altra mano;
- Quando una macchina è in movimento o è accesa è vietato pulire, oliare, lavare, registrare a mano parti o elementi della macchina stessa;
- Attenersi sempre alle istruzioni del manuale sia per l'utilizzo che per la manutenzione della macchina;
- Se si verifica interruzione dell'energia elettrica, occorre prestare attenzione affinché il successivo ripristino della corrente non comporti il riavvio automatico della macchina.

4B) RISCHIO INCENDI

- E' vietato porre in opera ed usare fornelli e stufe a gas o elettriche con resistenza a vista; è vietato utilizzare apparecchiature elettriche personali che non appartengono alla dotazione della scuola;
- E' tassativamente vietato fumare sia nelle aule che in qualunque altro locale all'interno e all'esterno della scuola;
- E' vietato rimuovere o manomettere i dispositivi antincendio e la segnaletica presente nella scuola (estintori, idranti, cartelli con divieto di fumo, vie di fuga, planimetrie e istruzioni per l'evacuazione della scuola);
- Collocare abitualmente i fascicoli e i materiali cartacei in armadi chiusi, lontano da fonti di ignizione o da prese elettriche; non usare tende ombreggianti che non siano di stoffa ignifuga; non lasciare fuori posto carte e materiali facilmente combustibili;
- Se vi è pericolo di incendio, adottare le precauzioni e le misure di sicurezza previste dal piano di evacuazione della scuola (PEI), a salvaguardia della propria sicurezza e di quella degli altri lavoratori ed alunni; a tale proposito è indispensabile visionare il percorso di evacuazione affisso alla posta del locale.

4C) RISCHIO SISMICO

- E' tassativamente vietato intralciare il passaggio nei corridoi e nei pressi delle uscite di emergenza: nessun arredo o attrezzatura mobile deve essere collocato o lasciato lungo i corridoi o in prossimità delle porte e delle vie di uscita;
- Verificare periodicamente il buon funzionamento delle porte e delle uscite di emergenza, segnalando prontamente eventuali anomalie al Direttore dei Servizi Generali e Amministrativi e al Responsabile dei Servizi di Prevenzione e Protezione per la richiesta di intervento da inviare agli uffici competenti;
- Adottare tutte le misure precauzionali indicate nel piano di evacuazione per il rischio sismico, a salvaguardia della propria e dell'altrui incolumità;

- In caso di evacuazione dell'edificio, è vietato a chiunque usare l'ascensore; non sostare nelle scale o lungo i corridoi, ma raggiungere immediatamente il luogo sicuro (Zona di Raccolta) all'esterno dell'edificio seguendo scrupolosamente il percorso di evacuazione affisso sulla porta del locale.

N.B.: per una più efficace prevenzione e protezione degli ambienti di lavoro è indispensabile la collaborazione di tutto il personale; a tale proposito ogni lavoratore è tenuto a segnalare repentinamente qualsiasi situazione anomala al Responsabile dei Servizi di Prevenzione e Protezione (RSPP).

Per tutto ciò che non è espressamente previsto da questo protocollo si rimanda alle disposizioni di legge in materia di Sicurezza (D.Lgt.81/2008 e s.m.i.)

L'invito rivolto a tutti è quello di prendere visione, sul sito dell'Istituto, nella sezione "Sicurezza a scuola", del materiale pubblicato, in particolare, delle Procedure di Evacuazione, della Planimetria dei punti di raccolta e del Piano di Emergenza del proprio ambiente di lavoro ed assumere comportamenti corretti per ridurre il più possibile i rischi.

Si raccomanda il massimo rispetto delle suddette disposizioni.

Disposizioni finali per tutto il personale ATA

La suddetta ripartizione di compiti rappresenta un quadro di riferimento flessibile e perciò modificabile ogni qual volta le esigenze di servizio dovessero rendere necessarie le variazioni. Resta ben inteso che, in caso di assenza di qualche unità, il servizio sarà comunque assicurato dalle unità presenti con conseguente surplus di lavoro colmato con prestazione straordinaria. Pertanto si confida nella collaborazione di tutti nella consapevolezza che le funzioni da ciascuno esercitate sono a fondamento dell'organizzazione e della serenità dell'intera comunità scolastica e raccomanda a tutto il personale di:

- non abbandonare il proprio posto di lavoro senza suo preventivo permesso;
- rispettare l'orario di servizio;
- portare il cartellino di riconoscimento per poter meglio essere individuati dagli utenti.

Infine, si raccomanda il rispetto di tutti gli obblighi previsti sia dallo schema di codice di condotta da adottare nella lotta contro le molestie sessuali, che dal codice di comportamento dei dipendenti delle pubbliche amministrazioni allegati al presente piano.

Si richiama inoltre l'attenzione di tutto il personale a voler prendere visione con un'attenta lettura **DECRETO DEL PRESIDENTE DELLA REPUBBLICA 16 aprile 2013, n.62 Regolamento recante codice di comportamento dei dipendenti pubblici**, a norma dell'articolo 54 del decreto legislativo 30 marzo 2001, n. 165. - **Vigente al: 4-6-2013** in ordine al codice di comportamento dei dipendenti delle pubbliche amministrazione, che si riporta in appendice al presente piano delle attività, nonché, per ciò che concerne le norme disciplinari, degli articoli 92, 93, 94, 95 e 98 e 99 del CCNL vigente.

DIRETTORE DEI SERVIZI GENERALI E AMMINISTRATIVI

A conclusione del presente piano delle attività lo scrivente ritiene opportuno affrontare la sua posizione, alla luce di tutte responsabilità previste dal proprio profilo professionale che di seguito si riporta:

Area D

“Svolge attività lavorativa di rilevante complessità ed avente rilevanza esterna. Sovrintende, con autonomia operativa, ai servizi generali amministrativo-contabili e ne cura l'organizzazione svolgendo funzioni di coordinamento, promozione delle attività e verifica dei risultati conseguiti, rispetto agli obiettivi assegnati ed agli indirizzi impartiti, al personale ATA, posto alle sue dirette dipendenze.

Organizza autonomamente l'attività del personale ATA nell'ambito delle direttive del dirigente scolastico. Attribuisce al personale ATA, nell'ambito del piano delle attività, incarichi di natura organizzativa e le prestazioni eccedenti l'orario d'obbligo, quando necessario.

Svolge con autonomia operativa e responsabilità diretta attività di istruzione, predisposizione e formalizzazione degli atti amministrativi e contabili; è funzionario delegato, ufficiale rogante e consegnatario dei beni mobili.

Può svolgere attività di studio e di elaborazione di piani e programmi richiedenti specifica specializzazione professionale, con autonoma determinazione dei processi formativi ed attuativi. Può svolgere incarichi di attività tutoriale, di aggiornamento e formazione nei confronti del personale. Possono essergli affidati incarichi ispettivi nell'ambito delle istituzioni scolastiche”

Tutto ciò che è previsto nel presente piano, dal punto di vista economico e del servizio che si intende offrire, prevede una spesa in percentuale di circa il 30% rispetto al budget determinato per il fondo di istituto tenendo anche conto che il numero degli impiegati dei vari profili ammonta a 17 unità; pertanto nel predisporre le varie

proposte dei compensi lo scrivente ha già considerato una buona dose di volontariato, di spirito di collaborazione, cooperazione e responsabilità di tutto il personale ATA. Ma è evidente che non tutto può essere volontariato.

L'orario del Direttore dei Servizi Generali ed Amministrativi, tenuto conto della complessa articolazione, della quantità e della diversificazione degli impegni inerenti e collegati alla gestione ed al coordinamento della generale organizzazione tecnica, amministrativa, contabile, nonché della tenuta e dello svolgimento dei rapporti con gli Organismi Istituzionali Territoriali centrali e periferici del MIUR, con le altre Istituzioni Scolastiche Autonome, con gli Enti Locali, con gli Organismi Territoriali periferici del MEF, dell'INPDAP, dell'INPS, dell'INAIL, con i soggetti Pubblici e Privati che attuano forme di partenariato con la scuola, etc., è oggetto di apposita intesa con il Dirigente scolastico.

L'orario suddetto, sempre nel rispetto assoluto dell'orario d'obbligo, sarà improntato alla massima flessibilità onde consentire, nell'ottica irrinunciabile di una costante, fattiva e sinergica azione di supporto al Dirigente Scolastico, l'ottimale adempimento degli impegni, la massima disponibilità e professionale collaborazione del DSGA per un'azione tecnico-giuridico-amministrativa improntata ai criteri della efficacia, dell'efficienza e dell'economicità.

Al DSGA spetta il compenso previsto dall'art. 3 della sequenza contrattuale del 25/06/2008.

Eventuali prestazioni aggiuntive l'orario di lavoro obbligatorio (straordinari) saranno oggetto di riposo compensativo.

Il sottoscritto si dichiara disponibile ad assumere la delega dirigenziale quale responsabile della privacy per l'istituzione scolastica.

Lo screening degli impegni lavorativi sopra descritti, sicuramente è da considerarsi non completo delle attività poste in essere in questa Istituzione Scolastica, in esso non sono previsti ulteriori carichi di lavoro che possono eventualmente presentarsi in corso d'anno.

Purtroppo le norme vigenti sugli organici del personale ATA e sulle sostituzioni in caso di assenza, impongono dei limiti che a volte non trovano riscontro con le reali esigenze di un ufficio di segreteria e dei servizi tecnici e ausiliari.

Lo scrivente, insieme a tutto il personale ATA, cercherà di lavorare con abnegazione per procurarsi sempre nuova linfa vitale e per creare la sinergia tra il futuro che avanza e noi che procediamo verso il futuro, pur in mezzo a una miriade di ostacoli che rallentano il processo di identificazione culturale per il quale tanto lavoro si profonde.

In attesa di conoscere le Sue conclusioni in merito, sia alla verifica della congruenza rispetto al PTOF, sia alle procedure previste dall'art. 6 del CCNL 29/11/2007, così come previsto dall'art. 52 comma 3 dello stesso CCNL. porge cordiali saluti e resta a disposizione per qualsiasi chiarimento ed eventuale modifica o integrazione del presente piano di lavoro.



Il Direttore S.G.A.
Leonardo MIRAGLIA